

愛知県図書館

# 事業年報

平成14年度

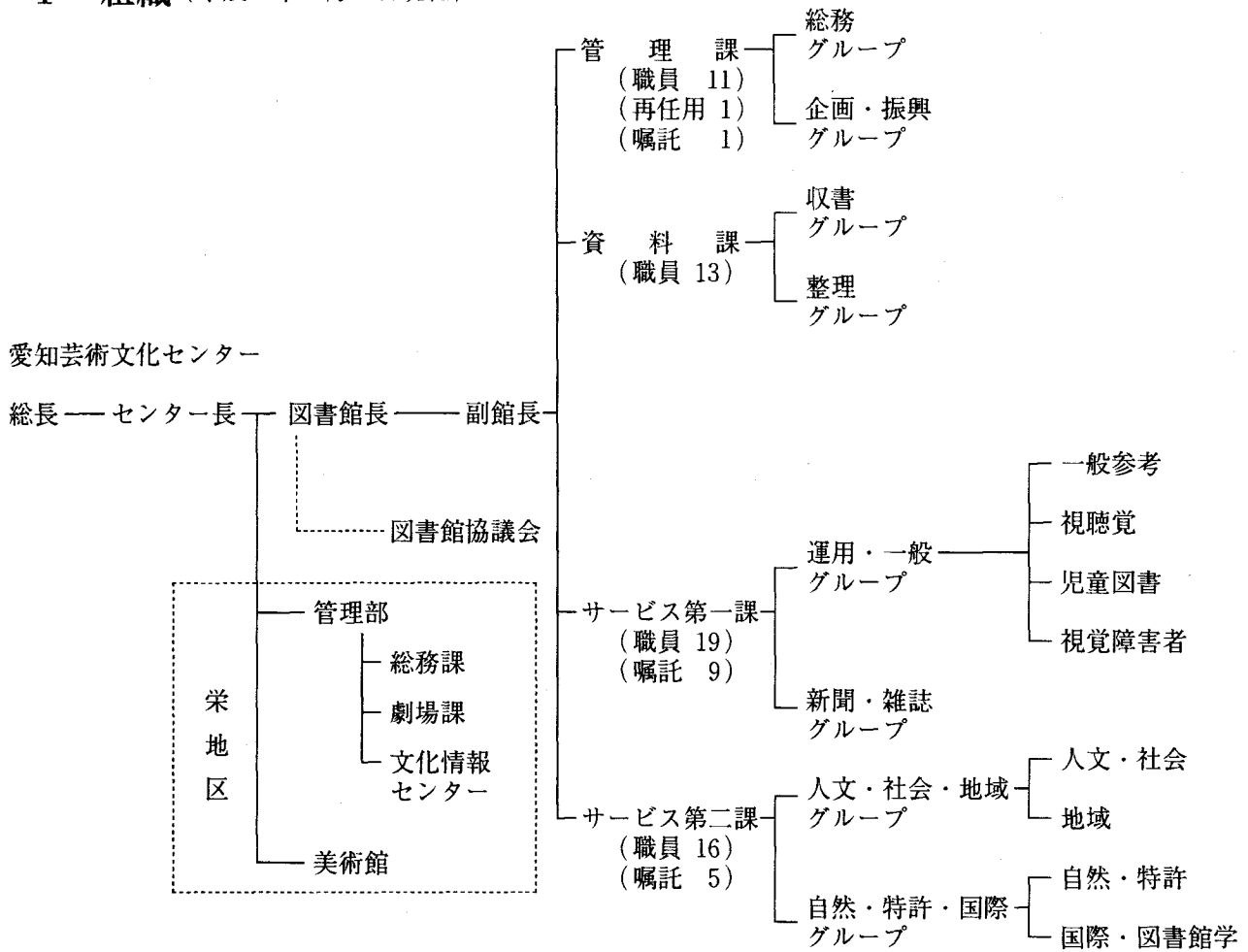


愛知芸術文化センター  
AICHI ARTS CENTER

# 目 次

I 組織	1
II 愛知県図書館協議会委員名簿	1
III 施設・設備	2
IV 図書館運営費推移（平成5～14年度）	3
V 平成13年度の主要な事業動向	
1 個人利用の動向	4
2 協力貸出の動向	4
3 個人貸出拡充の検討	5
4 図書の受け入れ	5
5 雑誌・新聞総合目録の作成	6
6 オーディオ・ビジュアル（AV）資料の館内視聴体制の変更	6
7 特許公報CD-ROM資料の閲覧中止について	7
8 企画展示	7
9 職場体験学習生の受け入れ	8
10 県内公立図書館の動向	9
11 県内図書館団体の動向	9
VI 実施事業一覧	10
VII 刊行物一覧	11
VIII 日録	12
IX 統計	
1 受入・所蔵統計	14
2 利用統計	18
3 協力業務統計	23
4 受入・利用の推移（平成4～13年度）	26

# I 組織 (平成14年4月1日現在)



\*職員数：事務職員61名（司書43名）、再任用職員1名、嘱託員15名。

# II 愛知県図書館協議会委員名簿

(平成14年5月1日現在)

氏名	所属
近藤 弘子	愛知県読書会連絡協議会会長
祖山 政明	岩倉市図書館長
長谷川 純一	愛知県教育委員会学習教育部生涯学習課長
林 董一	愛知学院大学客員教授
堀内 守	名古屋大学名誉教授
水谷 丈市	愛知県公立高等学校長会会長
葉袋 秀樹	図書館情報大学教授
矢野 秀夫	愛知県県民生活部文化学事課長

(五十音順)

### Ⅲ 施設・設備

敷地面積	10,120.24m <sup>2</sup>
建築面積	3,516.15m <sup>2</sup>
延床面積	19,604.39m <sup>2</sup>
建物規模	地上5階、地下2階、塔屋
構造	鉄骨鉄筋コンクリート造
蔵書能力	約1,600,000冊（開架約350,000冊、閉架約1,250,000冊）

#### 床面積内訳

階	面積 (m <sup>2</sup> )	概要	座席数 (席)
塔屋階	69.78	エレベータ機械室	—
5階	1,836.63	会議室、レストラン、ロビー	—
4階	2,791.41	自然・特許、国際・図書館学	199
3階	3,094.07	人文・社会・地域	215
2階	2,488.13	新聞・雑誌、管理課事務室	110
1階	3,339.31	一般参考、視聴覚、児童図書、視覚障害者	220
地下1階	3,531.93	書庫、資料課事務室、電算機室	18
地下2階	2,453.13	書庫、機械室	—
計	19,604.39		762

本館は、優れた建築物として、これまで、中部建築賞・名古屋都市景観賞（平成3年度）、愛知県快適空間賞（平成4年度）、日本図書館協会建築賞（平成5年度）、愛知まちなみ建築賞（平成6年度）、公共建築賞（中部地区）（平成7年度）を受賞している。

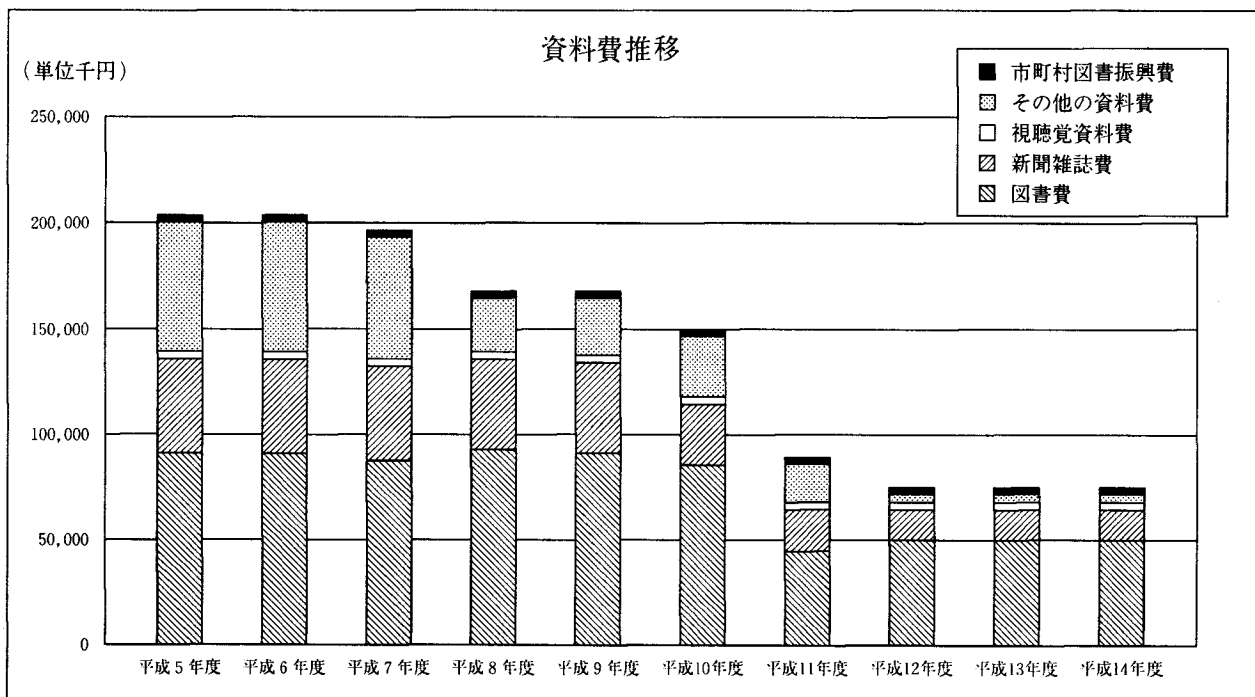
## IV 図書館運営費推移（平成5～14年度）

費目	年度	平成5年度	平成6年度	平成7年度	平成8年度	平成9年度	平成10年度	平成11年度	平成12年度	平成13年度	平成14年度
資料費		200,000	200,000	193,551	164,518	164,518	148,067	89,032	72,565	72,966	72,966
(指数)		100	100.0	96.8	82.3	82.3	74.0	44.5	36.3	36.5	36.5
うち図書費		88,502	89,515	83,635	92,032	89,167	80,376	46,366	49,404	49,836	49,836
(指数)		100	101.1	94.5	104.0	100.8	90.8	52.4	55.8	56.3	56.3
うち新聞雑誌費		39,441	39,783	39,783	38,708	38,709	34,786	24,324	17,046	17,046	17,046
(指数)		100	100.9	100.9	98.1	98.1	88.2	61.7	43.2	43.2	43.2
うち視聴覚資料費		5,687	5,687	5,118	5,118	5,118	4,611	3,312	2,674	2,639	2,639
(指数)		100	100.0	90.0	90.0	90.0	81.1	58.2	47.0	46.4	46.4
うちその他の資料費		66,370	65,015	65,015	28,660	31,524	28,294	15,030	3,441	3,445	3,445
(指数)		100	98.0	98.0	43.2	47.5	42.6	22.6	5.2	5.2	5.2
整理費		22,395	22,375	20,143	26,771	25,059	21,782	12,057	10,374	9,698	9,106
(指数)		100	99.9	89.9	119.5	111.9	97.3	53.8	46.3	43.3	40.7
電算システム運用費		266,482	255,999	256,028	235,561	234,555	227,774	240,650	180,145	176,818	173,852
(指数)		100	96.1	96.1	88.4	88.0	85.5	90.3	67.6	66.4	65.2
サービス事業費		21,891	28,805	27,160	32,140	29,016	28,237	21,896	19,081	17,767	16,311
(指数)		100	131.6	124.1	146.8	132.5	129.0	100.0	87.2	81.2	74.5
市町村図書振興費								6,100	4,698	4,432	3,971
(指数)								100	77.0	72.7	65.1
うち資料費								1,704	1,490	1,325	1,190
(指数)								100	87.4	77.8	69.8
市町村図書館協力費		495	5,072	5,149	4,377	3,939	3,853				
(指数)		100	1024.6	1040.2	884.2	795.8	778.4				
移動図書館費		7,657	6,773	6,456	5,149	5,090	5,092				
(指数)		100	88.5	84.3	67.2	66.5	66.5				
うち資料費		2,658	2,706	2,436	2,190	2,138	2,138				
(指数)		100	101.8	91.6	82.4	80.4	80.4				
合計		518,920	519,024	508,487	468,516	462,177	434,805	369,735	286,863	281,681	276,206
(指数)		100	100.0	98.0	90.3	89.1	83.8	71.3	55.3	54.3	53.2

\*職員給与、管理運営費を除く。平成5～13年度は最終予算額、平成14年度は当初予算額。

\*市町村図書館協力費、移動図書館費は平成11年度から併せて市町村図書館振興費となった。

\*指数は平成5年度を100とする。ただし、市町村図書館振興費は平成11年度を100とする。



## V 平成13年度の主要な事業動向

### 1 個人利用の動向

個人貸出冊数は313,260冊で前年比8%（27,367冊）の減少となったが、入館者数は763,322人であり3年ぶりに増加に転じた。月別に見ても、大半の月で、前年を少しずつ上回った人数となっている。

レファレンスのうち、電話によるものは30%程減少しているが、その代わりに、蔵書検索ホームページのアクセス回数が増加している。レファレンスの減少は、インターネット蔵書検索公開によるサービス向上の効果と考えられる。また、当館の蔵書検索の結果のプリントアウトを持参して、資料の請求をされる方も増えてきている。

レファレンスの内容で13年度顕著であったのは、資格取得の方法に関する問合せ、会社年鑑類や各種名簿を利用した調査、販売や営業に関する調査資料の所蔵の問合せが増加したことである。不況の影響でもあろうが、図書館が、仕事や生活に役立つ情報を求められていることのあらわれと言えよう。

前年度の年報でも触れたが、他館からの資料借受と他館への文献複写の依頼が13年度も大幅に増加している。ことに文献複写は12年度の61件（11年は7件）から340件と5倍以上の伸びである。これもインターネットによって全国の公共図書館、国会図書館、大学図書館等の蔵書検索が容易になったことによるものであろう。

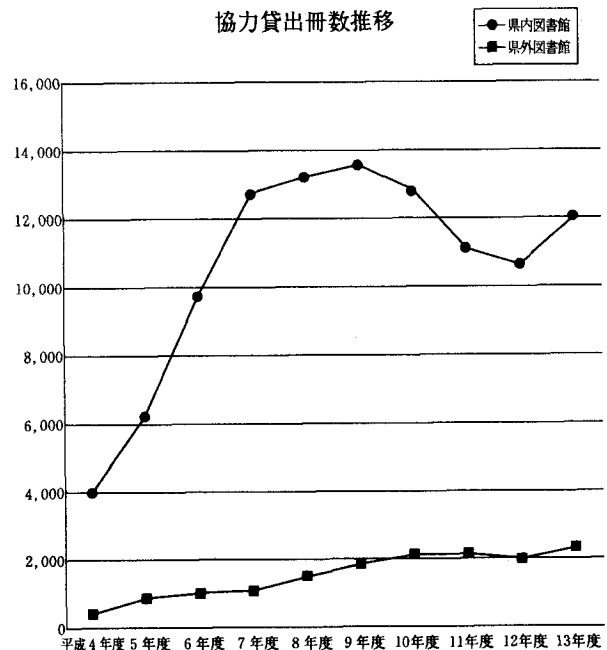
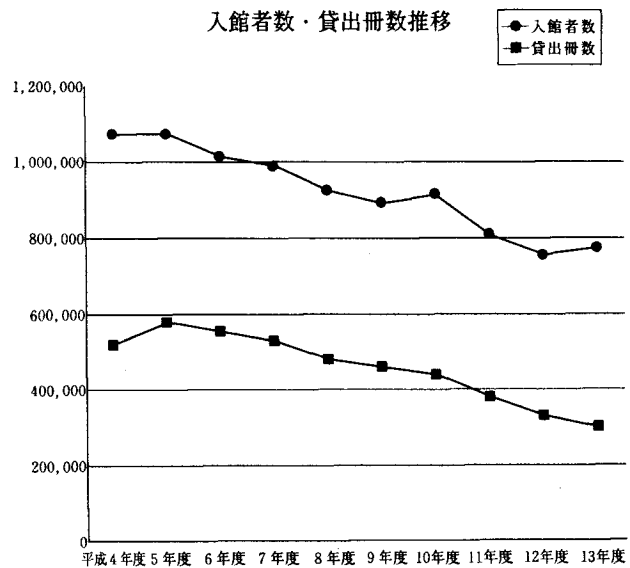
### 2 協力貸出の動向

県内市町村立図書館への協力貸出冊数は、開館以来順調に伸びてきたが、10年度から減少に転じていた。今年度は11,849冊となり、前年度比112.7%と前年度より増加させることができた。

協力貸出の搬送は、宅配便により定期的に行っているが、今年度から岐阜県図書館、三重県立図書館へも片道ではあるが同様の定期搬送を開始した。これには県図書館から両県立図書館への貸出・返却資料と、県内市町村立図書館から両県立図書館への返却資料を載せている。

愛知、岐阜、三重の3県立図書館は、3県内の市町村立図書館への貸出について片道送料負担で貸出を行っている。愛知県内の市町村立図書館は、返却に県図書館の定期便を使うことにより、両県立図書館の資料を送料負担なく借りることができるようになった。

県外図書館への貸出も、2,317冊（前年比121.37%）



と増加した。これは、インターネットにより当館の蔵書が検索できるようになったこと、国立国会図書館総合目録ネットワークの検索館が市町村立図書館へも拡大されたことなど、県外から所蔵情報を容易に検索できるようになったことによると思われる。

### 3 個人貸出拡充の検討

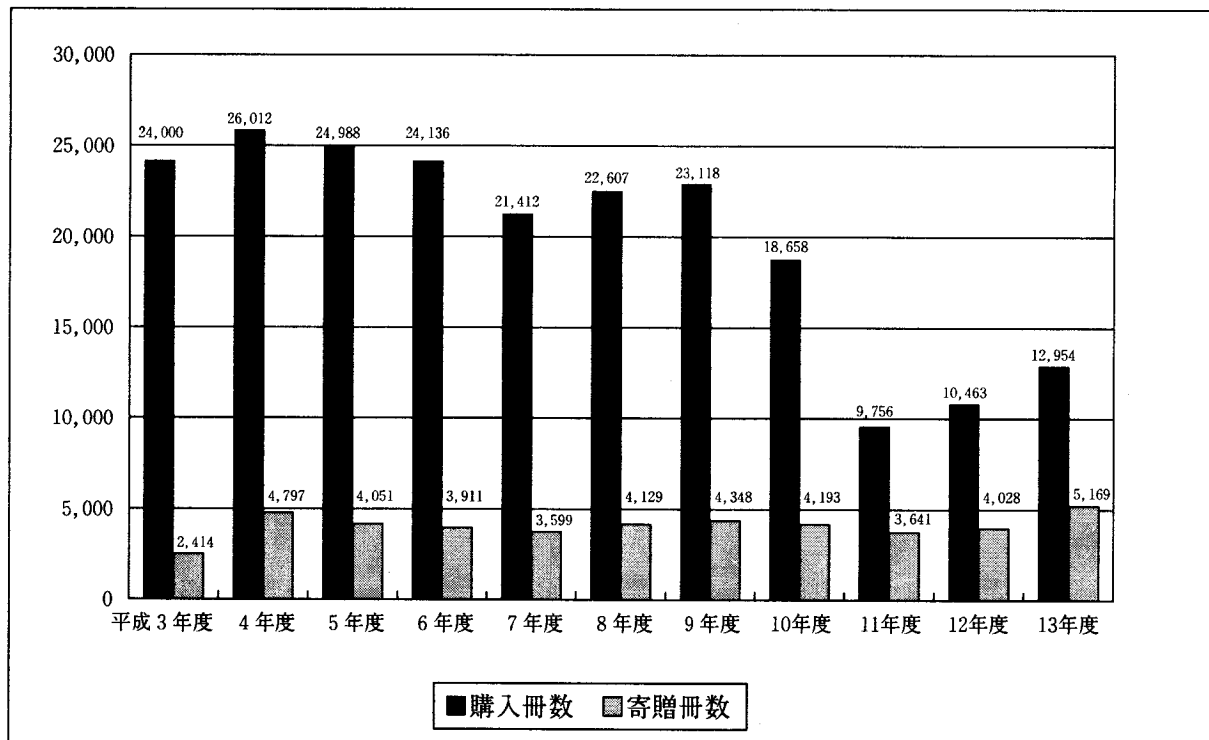
開館10年を経た13年度、貸出規則や利用方法について、利用者の要望や他府県、県内市町村立図書館の動向をも鑑み検討を行なった。その結果、平成14年度から、貸出冊数3冊を6冊に、貸出期間15日を22日に改めることとした。オーディオ・ビジュアル資料についても貸出中心としたサービス（1人3点15日）に切り替えることとした（「6 オーディオ・ビジュアル資料の館内視聴体制の変更」参照）。

### 4 図書の受け入れ

13年度は、合計18,124冊の図書を受け入れた（平成13年度末の所蔵数約81万冊）。その内訳は、購入による受け入れが和書12,861冊、洋書93冊、計12,954冊。寄贈による受け入れが和書4,825冊、洋書344冊、計5,169冊であった。図書の全体の受け入れ冊数は、前年度の14,491冊から25%増えた。

資料購入費はここ3年ほぼ横ばいの状態の中、受け入れ冊数は、11年度を底に上昇の傾向にある。その要因の一つに、寄贈資料の増加があげられる。13年度の主な寄贈には、保育大の閉校による資料の受け入れ、東京都立多摩図書館の有期保存資料再活用のための受け入れや、ジャパンフラワーフェスティバルあいちによる寄贈等が挙げられる。また、受け入れは年度を越えるが、個人の方からのコレクションの寄贈のお話が3件進行中である。

市町村立図書館の廃棄図書の寄贈についても、市町村から打診を受けている。次に述べる雑誌の場合と同様、保存スペースの問題もあるが今後の大きな課題として検討していく必要がある。



## 5 雑誌・新聞総合目録の作成

13年度、県内の公立図書館に協力を呼びかけ、かねてからの懸案であった雑誌・新聞の総合目録を作成した。

現状では、全国レベルでの公立図書館の雑誌総合目録は存在せず、最低限、県内の所蔵を一覧できるツールが必要であった。当館は、平成7年に一度だけ雑誌総合目録を作成しているが、刊行から5年を経過し、市町村立図書館から改訂要望が挙がっていた。そこで、継続的かつ定期的な情報提供を目的とした総合目録事業を開始することとなった。

13年3月の図書館協働担当者会議の席上で市町村立図書館へ所蔵調査の協力依頼をし、4月から9月にかけて所蔵調査、データ作成を行い、10月には目録を完成させ、参加館に配布した。目録の名称は『愛知県内公共図書館所蔵 継続雑誌・新聞総合目録』とし、収録範囲は和・洋雑誌と新聞の継続受け入れ分約4,300タイトル、参加館は県図書館、市町村立図書館72館、公民館図書室16室、専門図書館2館の合計91館であった。目録の媒体は3.5インチフロッピーディスク（Excelファイル）を使用した。また14年3月には、本館ホームページの中の1ページとしてインターネット上に目録を公開した。

今後は、毎年1回、年度の早い時期に更新を行い、データを維持管理する予定である。なお、参加館に愛知芸術文化センターアートライブラリー等の専門図書館が加わったこと、継続受け入れタイトルだけでなく受け入れ中止タイトルも加えていく方針であることを踏まえ、14年度から目録の名称を『愛知県内図書館 雑誌・新聞総合目録』に変更することとしている。

総合目録の作成をきっかけとして、館報『年魚市』18号（14年2月発行）で「雑誌の収集・利用・保存」という特集を組み、新たな雑誌サービスの方向性を考えた。今後は、県図書館と市町村立図書館における雑誌保存の役割分担や雑誌の貸出など、更に議論を掘り下げる必要がある。とりあえずは、当館を中心とした県内雑誌保存ネットワーク作りが課題となる。

タイトル	刊行元	出版者	発行形態	所蔵館	備考
100-1	100-1	INAX	アーカイブ		
IBANS	IBANS	アソシエイト	雑誌		雑誌(1) 雑誌(2) 雑誌(3) 雑誌(4) 雑誌(5) 雑誌(6) 雑誌(7) 雑誌(8) 雑誌(9) 雑誌(10) 雑誌(11) 雑誌(12) 雑誌(13) 雑誌(14) 雑誌(15) 雑誌(16) 雑誌(17) 雑誌(18) 雑誌(19) 雑誌(20) 雑誌(21) 雑誌(22) 雑誌(23) 雑誌(24) 雑誌(25) 雑誌(26) 雑誌(27) 雑誌(28) 雑誌(29) 雑誌(30) 雑誌(31) 雑誌(32) 雑誌(33) 雑誌(34) 雑誌(35) 雑誌(36) 雑誌(37) 雑誌(38) 雑誌(39) 雑誌(40) 雑誌(41) 雑誌(42) 雑誌(43) 雑誌(44) 雑誌(45) 雑誌(46) 雑誌(47) 雑誌(48) 雑誌(49) 雑誌(50) 雑誌(51) 雑誌(52) 雑誌(53) 雑誌(54) 雑誌(55) 雑誌(56) 雑誌(57) 雑誌(58) 雑誌(59) 雑誌(60) 雑誌(61) 雑誌(62) 雑誌(63) 雑誌(64) 雑誌(65) 雑誌(66) 雑誌(67) 雑誌(68) 雑誌(69) 雑誌(70) 雑誌(71) 雑誌(72) 雑誌(73) 雑誌(74) 雑誌(75) 雑誌(76) 雑誌(77) 雑誌(78) 雑誌(79) 雑誌(80) 雑誌(81) 雑誌(82) 雑誌(83) 雑誌(84) 雑誌(85) 雑誌(86) 雑誌(87) 雑誌(88) 雑誌(89) 雑誌(90) 雑誌(91) 雑誌(92) 雑誌(93) 雑誌(94) 雑誌(95) 雑誌(96) 雑誌(97) 雑誌(98) 雑誌(99) 雑誌(100)
39クッキング	39クッキング	日本テレビ放送網	雑誌		雑誌(1) 雑誌(2) 雑誌(3) 雑誌(4) 雑誌(5) 雑誌(6) 雑誌(7) 雑誌(8) 雑誌(9) 雑誌(10) 雑誌(11) 雑誌(12) 雑誌(13) 雑誌(14) 雑誌(15) 雑誌(16) 雑誌(17) 雑誌(18) 雑誌(19) 雑誌(20) 雑誌(21) 雑誌(22) 雑誌(23) 雑誌(24) 雑誌(25) 雑誌(26) 雑誌(27) 雑誌(28) 雑誌(29) 雑誌(30) 雑誌(31) 雑誌(32) 雑誌(33) 雑誌(34) 雑誌(35) 雑誌(36) 雑誌(37) 雑誌(38) 雑誌(39) 雑誌(40) 雑誌(41) 雑誌(42) 雑誌(43) 雑誌(44) 雑誌(45) 雑誌(46) 雑誌(47) 雑誌(48) 雑誌(49) 雑誌(50) 雑誌(51) 雑誌(52) 雑誌(53) 雑誌(54) 雑誌(55) 雑誌(56) 雑誌(57) 雑誌(58) 雑誌(59) 雑誌(60) 雑誌(61) 雑誌(62) 雑誌(63) 雑誌(64) 雑誌(65) 雑誌(66) 雑誌(67) 雑誌(68) 雑誌(69) 雑誌(70) 雑誌(71) 雑誌(72) 雑誌(73) 雑誌(74) 雑誌(75) 雑誌(76) 雑誌(77) 雑誌(78) 雑誌(79) 雑誌(80) 雑誌(81) 雑誌(82) 雑誌(83) 雑誌(84) 雑誌(85) 雑誌(86) 雑誌(87) 雑誌(88) 雑誌(89) 雑誌(90) 雑誌(91) 雑誌(92) 雑誌(93) 雑誌(94) 雑誌(95) 雑誌(96) 雑誌(97) 雑誌(98) 雑誌(99) 雑誌(100)
4K MAGAZINE	4 MAGAZ	アスキー	雑誌		雑誌(1) 雑誌(2) 雑誌(3) 雑誌(4) 雑誌(5) 雑誌(6) 雑誌(7) 雑誌(8) 雑誌(9) 雑誌(10) 雑誌(11) 雑誌(12) 雑誌(13) 雑誌(14) 雑誌(15) 雑誌(16) 雑誌(17) 雑誌(18) 雑誌(19) 雑誌(20) 雑誌(21) 雑誌(22) 雑誌(23) 雑誌(24) 雑誌(25) 雑誌(26) 雑誌(27) 雑誌(28) 雑誌(29) 雑誌(30) 雑誌(31) 雑誌(32) 雑誌(33) 雑誌(34) 雑誌(35) 雑誌(36) 雑誌(37) 雑誌(38) 雑誌(39) 雑誌(40) 雑誌(41) 雑誌(42) 雑誌(43) 雑誌(44) 雑誌(45) 雑誌(46) 雑誌(47) 雑誌(48) 雑誌(49) 雑誌(50) 雑誌(51) 雑誌(52) 雑誌(53) 雑誌(54) 雑誌(55) 雑誌(56) 雑誌(57) 雑誌(58) 雑誌(59) 雑誌(60) 雑誌(61) 雑誌(62) 雑誌(63) 雑誌(64) 雑誌(65) 雑誌(66) 雑誌(67) 雑誌(68) 雑誌(69) 雑誌(70) 雑誌(71) 雑誌(72) 雑誌(73) 雑誌(74) 雑誌(75) 雑誌(76) 雑誌(77) 雑誌(78) 雑誌(79) 雑誌(80) 雑誌(81) 雑誌(82) 雑誌(83) 雑誌(84) 雑誌(85) 雑誌(86) 雑誌(87) 雑誌(88) 雑誌(89) 雑誌(90) 雑誌(91) 雑誌(92) 雑誌(93) 雑誌(94) 雑誌(95) 雑誌(96) 雑誌(97) 雑誌(98) 雑誌(99) 雑誌(100)
A+U	A+U	アスキー	雑誌		雑誌(1) 雑誌(2) 雑誌(3) 雑誌(4) 雑誌(5) 雑誌(6) 雑誌(7) 雑誌(8) 雑誌(9) 雑誌(10) 雑誌(11) 雑誌(12) 雑誌(13) 雑誌(14) 雑誌(15) 雑誌(16) 雑誌(17) 雑誌(18) 雑誌(19) 雑誌(20) 雑誌(21) 雑誌(22) 雑誌(23) 雑誌(24) 雑誌(25) 雑誌(26) 雑誌(27) 雑誌(28) 雑誌(29) 雑誌(30) 雑誌(31) 雑誌(32) 雑誌(33) 雑誌(34) 雑誌(35) 雑誌(36) 雑誌(37) 雑誌(38) 雑誌(39) 雑誌(40) 雑誌(41) 雑誌(42) 雑誌(43) 雑誌(44) 雑誌(45) 雑誌(46) 雑誌(47) 雑誌(48) 雑誌(49) 雑誌(50) 雑誌(51) 雑誌(52) 雑誌(53) 雑誌(54) 雑誌(55) 雑誌(56) 雑誌(57) 雑誌(58) 雑誌(59) 雑誌(60) 雑誌(61) 雑誌(62) 雑誌(63) 雑誌(64) 雑誌(65) 雑誌(66) 雑誌(67) 雑誌(68) 雑誌(69) 雑誌(70) 雑誌(71) 雑誌(72) 雑誌(73) 雑誌(74) 雑誌(75) 雑誌(76) 雑誌(77) 雑誌(78) 雑誌(79) 雑誌(80) 雑誌(81) 雑誌(82) 雑誌(83) 雑誌(84) 雑誌(85) 雑誌(86) 雑誌(87) 雑誌(88) 雑誌(89) 雑誌(90) 雑誌(91) 雑誌(92) 雑誌(93) 雑誌(94) 雑誌(95) 雑誌(96) 雑誌(97) 雑誌(98) 雑誌(99) 雑誌(100)
AONE	AONE	アスキー	雑誌		雑誌(1) 雑誌(2) 雑誌(3) 雑誌(4) 雑誌(5) 雑誌(6) 雑誌(7) 雑誌(8) 雑誌(9) 雑誌(10) 雑誌(11) 雑誌(12) 雑誌(13) 雑誌(14) 雑誌(15) 雑誌(16) 雑誌(17) 雑誌(18) 雑誌(19) 雑誌(20) 雑誌(21) 雑誌(22) 雑誌(23) 雑誌(24) 雑誌(25) 雑誌(26) 雑誌(27) 雑誌(28) 雑誌(29) 雑誌(30) 雑誌(31) 雑誌(32) 雑誌(33) 雑誌(34) 雑誌(35) 雑誌(36) 雑誌(37) 雑誌(38) 雑誌(39) 雑誌(40) 雑誌(41) 雑誌(42) 雑誌(43) 雑誌(44) 雑誌(45) 雑誌(46) 雑誌(47) 雑誌(48) 雑誌(49) 雑誌(50) 雑誌(51) 雑誌(52) 雑誌(53) 雑誌(54) 雑誌(55) 雑誌(56) 雑誌(57) 雑誌(58) 雑誌(59) 雑誌(60) 雑誌(61) 雑誌(62) 雑誌(63) 雑誌(64) 雑誌(65) 雑誌(66) 雑誌(67) 雑誌(68) 雑誌(69) 雑誌(70) 雑誌(71) 雑誌(72) 雑誌(73) 雑誌(74) 雑誌(75) 雑誌(76) 雑誌(77) 雑誌(78) 雑誌(79) 雑誌(80) 雑誌(81) 雑誌(82) 雑誌(83) 雑誌(84) 雑誌(85) 雑誌(86) 雑誌(87) 雑誌(88) 雑誌(89) 雑誌(90) 雑誌(91) 雑誌(92) 雑誌(93) 雑誌(94) 雑誌(95) 雑誌(96) 雑誌(97) 雑誌(98) 雑誌(99) 雑誌(100)
AAC: AICHI ARTS CENTER	AAC	愛知芸術文化センター	雑誌		雑誌(1) 雑誌(2) 雑誌(3) 雑誌(4) 雑誌(5) 雑誌(6) 雑誌(7) 雑誌(8) 雑誌(9) 雑誌(10) 雑誌(11) 雑誌(12) 雑誌(13) 雑誌(14) 雑誌(15) 雑誌(16) 雑誌(17) 雑誌(18) 雑誌(19) 雑誌(20) 雑誌(21) 雑誌(22) 雑誌(23) 雑誌(24) 雑誌(25) 雑誌(26) 雑誌(27) 雑誌(28) 雑誌(29) 雑誌(30) 雑誌(31) 雑誌(32) 雑誌(33) 雑誌(34) 雑誌(35) 雑誌(36) 雑誌(37) 雑誌(38) 雑誌(39) 雑誌(40) 雑誌(41) 雑誌(42) 雑誌(43) 雑誌(44) 雑誌(45) 雑誌(46) 雑誌(47) 雑誌(48) 雑誌(49) 雑誌(50) 雑誌(51) 雑誌(52) 雑誌(53) 雑誌(54) 雑誌(55) 雑誌(56) 雑誌(57) 雑誌(58) 雑誌(59) 雑誌(60) 雑誌(61) 雑誌(62) 雑誌(63) 雑誌(64) 雑誌(65) 雑誌(66) 雑誌(67) 雑誌(68) 雑誌(69) 雑誌(70) 雑誌(71) 雑誌(72) 雑誌(73) 雑誌(74) 雑誌(75) 雑誌(76) 雑誌(77) 雑誌(78) 雑誌(79) 雑誌(80) 雑誌(81) 雑誌(82) 雑誌(83) 雑誌(84) 雑誌(85) 雑誌(86) 雑誌(87) 雑誌(88) 雑誌(89) 雑誌(90) 雑誌(91) 雑誌(92) 雑誌(93) 雑誌(94) 雑誌(95) 雑誌(96) 雑誌(97) 雑誌(98) 雑誌(99) 雑誌(100)
AAKK	AAKK	愛知安全協会	雑誌		雑誌(1) 雑誌(2) 雑誌(3) 雑誌(4) 雑誌(5) 雑誌(6) 雑誌(7) 雑誌(8) 雑誌(9) 雑誌(10) 雑誌(11) 雑誌(12) 雑誌(13) 雑誌(14) 雑誌(15) 雑誌(16) 雑誌(17) 雑誌(18) 雑誌(19) 雑誌(20) 雑誌(21) 雑誌(22) 雑誌(23) 雑誌(24) 雑誌(25) 雑誌(26) 雑誌(27) 雑誌(28) 雑誌(29) 雑誌(30) 雑誌(31) 雑誌(32) 雑誌(33) 雑誌(34) 雑誌(35) 雑誌(36) 雑誌(37) 雑誌(38) 雑誌(39) 雑誌(40) 雑誌(41) 雑誌(42) 雑誌(43) 雑誌(44) 雑誌(45) 雑誌(46) 雑誌(47) 雑誌(48) 雑誌(49) 雑誌(50) 雑誌(51) 雑誌(52) 雑誌(53) 雑誌(54) 雑誌(55) 雑誌(56) 雑誌(57) 雑誌(58) 雑誌(59) 雑誌(60) 雑誌(61) 雑誌(62) 雑誌(63) 雑誌(64) 雑誌(65) 雑誌(66) 雑誌(67) 雑誌(68) 雑誌(69) 雑誌(70) 雑誌(71) 雑誌(72) 雑誌(73) 雑誌(74) 雑誌(75) 雑誌(76) 雑誌(77) 雑誌(78) 雑誌(79) 雑誌(80) 雑誌(81) 雑誌(82) 雑誌(83) 雑誌(84) 雑誌(85) 雑誌(86) 雑誌(87) 雑誌(88) 雑誌(89) 雑誌(90) 雑誌(91) 雑誌(92) 雑誌(93) 雑誌(94) 雑誌(95) 雑誌(96) 雑誌(97) 雑誌(98) 雑誌(99) 雑誌(100)

## 6 オーディオ・ビジュアル (AV) 資料の館内視聴体制の変更

AV・マイクロ室では14年3月、視聴機器の大幅な削減を行った。

平成3年の開館以来、AV資料は館外への貸出は行わず、館内の視聴設備を使って利用者に提供してきた。開館後10年を経過し、館内の視聴設備およびそれを管理するコンピューターに老朽化が目立つようになり、数年前からコンピューターの故障によるAV資料の利用停止という事態もしばしば起るようになった。しかし、現在の財政状況の中では、設備の全面的な更新を行うことは難しいため、館内の視聴席をコンピューターを介さず手動で管理可能な数に縮小し、貸出を中心としたサービスに切り換えることとしたものである。

視聴席の縮小のための室内の様態替えは3月の整理期間中に行った。AVブース（映像資料用）は19席から5席に、リスニングコーナー（録音資料用）は6席から2席にとそれぞれ席数を削減した。また、多人数AVコーナー、フリーリスニングコーナー、ビデオブース（個室型）は撤去あるいは閉鎖し、あわせて貸出用AV資料の見本（空ケース）展示のための書架を増設した。



## 7 特許公報CD-ROM資料の閲覧中止について

11年3月末に当館が特許公報類地方閲覧所の指定を解除された後も、これまで収集・整備した特許資料は保管し、閲覧に供してきたが、このうち外国特許CD-ROM資料については、13年度末に県知的所有権センター（刈谷市内所在の県産業技術研究所内）に移管した。

これにより、特許公報CD-ROM資料については、同センターで国内外とも閲覧できることから、同資料の閲覧を14年3月20日をもって中止した。これに伴い、4階に設置されていた特許公報CD-ROM閲覧コーナーは廃止し、新たにOA機器使用優先席として整備し直し、4月より利用に供することとした（1階に設けられていたOA機器使用優先席は廃止した）。

## 8 企画展示

県図書館の所蔵資料などについて広く紹介するため、年数回の企画展示を行っている。13年度は、第10回東海地区読書ゆうびんコンテスト入賞作品展のほか、次のとおり3回の展示を行った。

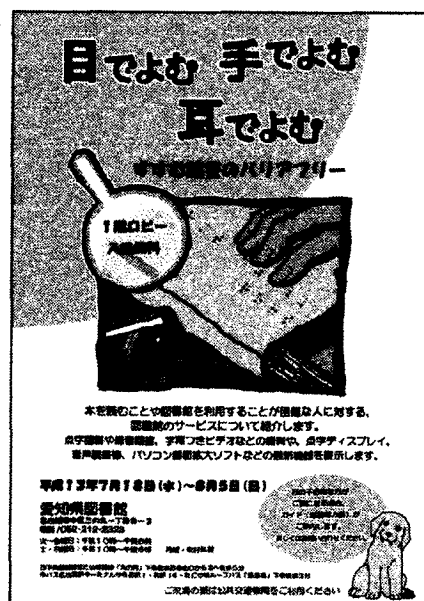
**占領期〈1945-1949〉愛知の雑誌 —マイクロフィッシュ版プランゲ文庫 [雑誌コレクション] と所蔵雑誌—**

12年度に購入した「マイクロフィッシュ版プランゲ文庫・雑誌コレクション」（愛知県内刊行分351タイトル・マイクロフィッシュ1,232枚）を紹介する展示を行った。

プランゲ文庫とは、占領期の最初の4年間（1945～1949）に連合軍総司令部によって検閲のために集められた資料群である。フィルムに収められている様々な雑誌や残された検閲の実態などについてパネルで紹介した。また、同時期に発行された県図書館の所蔵雑誌も合わせて展示し、占領下の愛知の出版文化をうかがう展示となった。

**目でよむ 手でよむ 耳でよむ —すすむ読書のバリアフリー—**

読書や図書館利用に障害のある人への図書館サービスについて紹介する展示を行った。現在県図書館では行っていないサービスや持っていない最新機器も含め広く紹介するため、関係機関・障害者サービス関連機器メーカーに資料・機器をお借りした。展示した資料・機器としては、大活字本、拡大読書機、字幕付きビデオ、点字図書、点字ペンディスプレイ、CD図書、音声読書機、音声読み上げソフトなどである。これらの資料・機器は見学者が直接手に触れ体験できるようにした。また、見学者への配慮として、字の大きさや背景色等を考慮したパネル、点字版およびテープ版の解説パンフレットの作成、目の不自由な見学者のガイドおよび機器操作等のガイドを行う朗読協力員の配置などを行った。



## 明治の教科書 ー寺子屋から小学校へー

県図書館は、愛知県教育振興会から移管された約1,250冊にもほなる明治期教科書のコレクションを所蔵している。

今回の展示では、特に近代学校教育が始まった明治初期に小学校で使われていた教科書を中心に紹介することとした。わが国における教科書の歴史を解説するとともに、西洋文明を取り入れることに熱心であった当時の雰囲気強く伝える教科書、29タイトル・78冊を展示した。



## 9 職場体験学習生の受け入れ

今、中学校では総合学習の一環として「職場体験学習」を行っている。様々な仕事を体験することにより、自分の生き方や今後の進路選択に役立てようという取り組みだ。当館児童図書室では平成10年度より、県内の中学校からの要望を受け、「職場体験学習」の一施設として、希望する中学生を受け入れている。13年度は9校からの依頼があった。1校あたりの人数は多いときには6名ということもあったが、大概は2,3名である。時間の長短も学校によって多少の差はあるが、おおよそ午前9時30分から午後2時30分ごろまでの実質4時間の一日体験である。2日間実施した中学校は1校のみであった。体験の内容は、カウンターでの貸出・返却業務、フロアでの配架、書庫資料の移動等である。他に児童室ならではの室内飾りつけの工作や催し物の賞品作りをすることもあった。

体験学習生が最も緊張するのは利用者との対応である。初めてサービスする側についての戸惑いと照れが多分にあるのだろうが、最初の挨拶からなかなか言葉が出てこない。人との対応の難しさやコミュニケーションの大切さを知って欲しい。

体験後の感想をまとめると、最も多かったのは「力仕事が多いことに驚いた」というものだ。普段はカウンターでのやり取りしか見ていないので、彼らにとって図書館の仕事は「静」のイメージだったのである。他には「カウンターの仕事が緊張して思うようにできなかった」、「本の並びが乱れていて配架が大変だった」、「カウンター業務のほかに沢山の仕事があるのを知った」などがある。実際に体験してみないとわからないことであり、図書館の仕事に興味をもってやってきた学生には非常に有益な体験であったようである。また、図書館に興味がなくとも図書館の仕事に触れたことによって身近さを感じ、今後図書館を利用するきっかけになるであろう。体験学習生全員に利



用カードの登録をすすめているのも、利用カードを持つことによって図書館の存在を普段から意識してもらいたいためである。

受け入れ側としては事前準備や当日のサポートにかなりの時間を費やすことになるが、学校との連携や利用促進の面で得るところも多いため、「職場体験学習」の取り組みに今後も協力していきたい。

## 10 県内公立図書館の動向

13年4月1日に木曾川町立図書館が開館した。これで愛知県内88市町村のうち図書館の設置された市町村は56になった（14年4月2日に美浜町図書館が開館し現在の設置市町村数は57になった）。

名古屋市の図書館では、平成9年より、老朽化した図書館の順次建替えを進めてきているが、13年は熱田図書館と東図書館が、それぞれ10月9日と10月26日に、文化小劇場等との複合施設として移転開館した。

インターネット上に蔵書検索を公開する図書館は13年度も大幅に増えた。4月に美和町、5月に犬山市、6月に名古屋市、14年3月に岡崎市、碧南市が公開し、自動車資料と郷土資料を公開している豊田市、14年4月に開館した美浜町を加えると、現在14自治体がインターネット上で蔵書検索を公開している。公開を計画している館も10館以上あり、県図書館には、蔵書検索サイトを効率的に検索するための横断検索システムの開発が求められている。

## 11 県内図書館団体の動向

愛知県公立図書館長協議会では下記の5回の研修会を開催した。また、10月には公立図書館の著作権問題を研究するためのワーキンググループを設置した。同ワーキンググループは年度内に5回の会合を行ない、14年4月の定例会に結果を報告した。

期 日	テ ー マ	講 師	会 場
13年5月24日(木)	いま図書館に求められるもの	小川俊彦 「図書館の学校」常務理事	愛知県図書館
13年9月14日(金)	望ましい基準とこれからの図書館経営 (日本図書館協会地方講習会)	糸賀雅児 慶應義塾大学教授	愛知県図書館
13年12月14日(金)	ブックスタートについて	佐藤いずみ ブックスタート支援センター理事	春日井市図書館
14年1月29日(火)	創業支援およびビジネス支援機能を持つ公共図書館の提案	竹内利明 ビジネス支援図書館協議会会長	愛知県図書館
14年3月8日(金)	図書館と著作権	松村多美子 椋山女学園大学教授	愛知県図書館

愛知図書館協会では8月24日(金)に実務講習会「『総合的な学習』と『調べ学習』における学校と公共図書館の連携」(講師：立川市中央図書館 中村雪子氏)、第38回「本に親しむみんなのつどい」を10月6日(土)師勝町集会、10月8日(月)新城市集会を開催した。第47回青少年読書感想文愛知県コンクールは13年度より成人の部の募集を停止したほか、表彰式を取り止めるなど、事業を簡素化し執り行った。

## VI 実施事業一覧

### 1 企画展示

事業名	開催場所	開催期間
占領期<1945-1949>愛知の雑誌 —マイクロフィッシュ版プランゲ文庫 [雑誌コレクション]と所蔵雑誌—	2階ロビー	平成13年5月16日(水)～6月10日(日)
目でよむ 手でよむ 耳でよむ —すすむ読書のバリアフリー—	1階ロビー	平成13年7月18日(水)～8月5日(日)
第10回東海地区読書ゆうびんコンテスト入賞作品展示	2階ロビー	平成13年10月17日(水)～10月28日(日)
明治の教科書 —寺子屋から小学校へ—	2階ロビー	平成14年1月16日(水)～2月3日(日)

### 2 映画会 (会場：A Vホール)

#### (1) 名画鑑賞会

作品名	監督	開催日
会議は踊る	エリック・シャレル	平成13年4月15日(日)
現金に手を出すな	ジャック・ベッケル	平成13年5月20日(日)
父ありき	小津安二郎	平成13年6月17日(日)
我等の町	サム・ウッド	平成13年7月15日(日)
武器よさらば	フランク・ボゼイジ	平成13年8月19日(日)
自由を我等に	ルネ・クレール	平成13年9月16日(日)
マダムと女房	五所平之助	平成13年10月21日(日)
河	ジャン・ルノアール	平成13年11月18日(日)
誓いの休暇	グリゴリー・チュフライ	平成13年12月16日(日)
自転車泥棒	ヴィットリオ・デ・シーカ	平成14年1月20日(日)
鏡の中にある如く	イングマル・ベルイマン	平成14年2月17日(日)
伊豆の踊子	五所平之助	平成14年3月24日(日)

#### (2) 子ども映画会

作品名	監督	開催日
マチルダ	ダニー・デビート	平成13年8月9日(木)
森は生きている	イワン・イワノフ=ワノ	平成13年12月26日(木)

### 3 児童室の催し

名 称	開 催 期 間
工作（七夕飾り）	平成13年6月8日(金)～7月7日(土)
読書クイズ	平成13年10月27日(土)～11月18日(日)
工作（クリスマス関連折り紙）	平成13年11月21日(水)～12月23日(日)

### Ⅶ 刊行物一覧

名 称	号 数	刊行部数	内 容
年魚市（あゆち）	18号	1,000	図書館報
事業年報	平成13年度	800	前年度事業報告
郷土資料月報	449～460号	100	県内公立図書館が受け入れた郷土資料の目録
国連資料情報	35号	500	国連資料の紹介
じどうしつだより	35～38号	100	新着児童図書から選択紹介
じどうしつだより（ヤングアダルト向け）	5～6号	200	新着児童図書から選択紹介
新しく買った本	毎月	100	新着児童図書リスト
こんにちは愛知県図書館です	93～104号	100	協力貸出についての情報

## VIII 目録

- 平成13年4月1日(日) 木曾川町立図書館開館
- 26日(木) 愛知県公立図書館長協議会第1回定例会
- 5月16日(水) 企画展示「占領期<1945-1949>愛知の雑誌」(~6月10日)
- 5月24日(木) 愛知県公立図書館長協議会第1回研修会
- 6月15日(金) 愛知県図書館協議会
- 26日(火) 都道府県・指定都市立図書館長会議(東京都)
- 27日(水) 全国公共図書館協議会総会・研究集会(東京都)
- 7月11日(水) 愛知芸術文化センター運営会議
- 18日(水) 企画展示「目でよむ 手でよむ 耳でよむ」(~8月5日)
- 8月24日(金) 愛知図書館協会実務講習会
- 9月5日(水) 東海北陸地区県立・指定都市立図書館長会議(三重県)
- 9月14日(金) 愛知県公立図書館長協議会第2回研修会(日本図書館協会地方講習会)
- 10月4日(木) 愛知県公立図書館長協議会第2回定例会(江南市)
- 6日(土) 本に親しむみんなのつどい 尾張地区師勝町集会
- 8日(月) 本に親しむみんなのつどい 三河地区新城市集会
- 9日(火) 名古屋市熱田図書館開館
- 17日(水) 東海地区読書ゆうびんコンテスト入賞作品展 (~28日)
- 24日(水) 全国図書館大会(岐阜県)(~26日)
- 26日(金) 名古屋市東図書館開館
- 30日(火) 新任図書館長研修(副会場提供)(~11月8日)
- 12月14日(金) 愛知県公立図書館長協議会第3回研修会(春日井市)
- 平成14年1月16日(水) 企画展示「明治の教科書」(~2月3日)
- 29日(火) 愛知県公立図書館長協議会第4回研修会
- 3月1日(金) 館内整理のための休館(~15日)
- 図書館協力担当者会議(刈谷市)
- 5日(火) 朗読協力員研修講座(~6日)
- 貸出文庫担当者会議(津具村)
- 6日(水) 図書館協力担当者会議(木曾川町)
- 7日(木) 貸出文庫及び図書館協力担当者会議
- 8日(金) 愛知県公立図書館長協議会第5回研修会
- 14日(木) 愛知図書館協会常任理事会

## IX 統計

### 統計目次

1 受入・所蔵統計	
(1) 平成13年度資料受入・払出対照表	14
(2) 逐次刊行物等受入状況	14
(3) 図書等主題部門別所蔵状況	16
(4) 図書分類別所蔵状況	16
(5) 視聴覚資料ジャンル別所蔵状況（音響資料、映像資料）	17
(6) 雑誌分類別所蔵状況	17
(7) 新聞形態別所蔵状況	17
2 利用統計	
(1) 入館者数	18
(2) 登録者数（年齢別、地域別）	18
(3) 個人館外貸出冊数（利用者数・貸出冊数、分類別貸出冊数、部門別貸出冊数）	20
(4) 貸出予約	20
(5) 閉架書庫内資料利用冊数	20
(6) 参考事務	20
(7) 複写枚数	22
(8) 身体障害者への郵送貸出	22
(9) CD-ROM（特許）利用状況	22
(10) AV・マイクロ室利用状況（視聴覚資料、マイクロ資料）	22
(11) 視覚障害者資料室利用状況（貸出数、他館への貸出数、他館からの借受数、対面朗読）	22
3 協力業務統計	
(1) 協力貸出（全体、館別貸出冊数、県外公共図書館県別貸出冊数）	23
(2) 他館からの借受冊数	24
(3) 他館から依頼された複写	24
(4) 他館に依頼した複写	24
(5) 市町村間相互貸借冊数	25
4 受入・利用の推移（平成4～13年度）	
(1) 年度別所蔵状況	26
(2) 資料受入状況推移、逐次刊行物受入数推移	27
(3) 利用状況推移（入館者数推移、一般・児童別年度別登録者数推移、一般・児童別年度別貸出冊数推移、 分類別年度別貸出冊数推移、書庫内資料利用冊数推移、AV利用状況推移、複写利用状況推移、 参考事務（レファレンス）推移、協力貸出冊数推移）	27

# 1 受入・所蔵統計

(1) 平成13年度資料受入・払出対照表  
ア 資料受入状況

		購入	寄贈・寄託	自館作成	その他	製本	合計		
図書等	図書(和書)	12,861	4,825	0	1	0	17,687 冊		
	図書(洋書)	93	344	0	0	0	437 冊		
	小計	12,954	5,169	0	1	0	18,124 冊		
	製本雑誌・製本済新聞	0	0	0	0	3,102	3,102 冊		
	製本済特許	0	0	0	0	0	0 冊		
	加除法規類	1	0	0	0	0	1 冊		
	規格類	13	0	0	0	0	13 冊		
	点字資料 (タイトル)	(1)	(16)	(0)	(0)	(0)	(17) タイトル		
	点字資料 (冊数)	3	18	0	0	0	21 冊		
	計	12,971	5,187	0	1	3,102	21,261 冊		
貸出文庫用図書		1,129	23	0	0	0	1,152 冊		
合計		14,100	5,210	0	1	3,102	22,413 冊		
その他の紙資料	紙芝居	338	0	0	0	0	338 点		
	電話帳	0	671	0	0	0	671 点		
	地図(一枚もの)	876	0	0	0	0	876 点		
紙以外の資料	視聴覚資料	カセットテープ	0	1	0	0	0	1 点	
		コンパクトディスク	174	4	0	0	0	178 点	
		ビデオテープ	119	31	0	0	0	150 点	
		ビデオディスク	0	0	0	0	0	0 点	
		計	293	36	0	0	0	329 点	
		貸出文庫用ビデオ	0	0	0	0	0	0 点	
	マイクロ資料	マイクロフィルム	118	0	0	0	0	118 リール	
		マイクロフィッシュ	0	0	0	0	0	0 枚	
		計	118	0	0	0	0	118 点	
	CD-ROM(特許)		0	0	0	0	0	0 枚	
	視覚障害者用	カセットテープ	(タイトル)	(23)	(0)	(40)	(0)	(0)	(63) タイトル
			(巻数)	139	0	299	0	0	438 巻
		DAISY図書	(タイトル)	(1)	(0)	(40)	(0)	(0)	(41) タイトル
			(巻数)	1	0	40	0	0	41 巻
計		(タイトル)	(24)	(0)	(80)	(0)	(0)	(104) タイトル	
(巻数)	140	0	339	0	0	479 巻			

(2) 逐次刊行物等受入状況(継続分) (平成14年4月1日現在)

		1階				2階	3階			4階			合計	受入別	
		一般参考	AV・ マイクロ室	児童 図書室	視覚障害 者資料室	新聞・雑誌	人文・社会	地域	自然・特許	国際	図書館学	購入		寄贈・寄託 ・製作	
新聞	和	0	4	4	1	67	0	0	0	0	0	76	42	34	
	洋	0	0	0	0	2	0	0	0	0	0	2	2	0	
	計	0	4	4	1	69	0	0	0	0	0	78	44	34	
雑誌	和	4	2	34	6	2,080	0	366	0	15	63	2,570	1,163	1,407	
	洋	0	0	0	0	50	0	4	0	29	4	87	35	52	
	計	4	2	34	6	2,130	0	370	0	44	67	2,657	1,198	1,459	
規格類	和	0	0	0	0	0	0	0	2	0	0	2	1	1	
	洋	0	0	0	0	0	0	0	0	0	0	0	0	0	
	計	0	0	0	0	0	0	0	2	0	0	2	1	1	
加除法規追録		0	0	0	0	0	2	6	3	0	0	11	9	2	
合計		4	6	38	7	2,199	2	376	5	44	67	2,748	1,252	1,496	

特許(特許公開公報・実用新案公報等)は平成10年度で更新中止。



イ 資料払出状況

平成14年3月31日現在

		亡失	汚破損	その他	合計	差引	13年度末 所蔵数	12年度末 所蔵数		
図 書 等	図書(和書)	290	465	39	794 冊	16,893	726,906	710,013		
	図書(洋書)	1	0	0	1 冊	436	87,573	87,137		
	小計	291	465	39	795 冊	17,329	814,479	797,150		
	製本雑誌・製本済新聞	0	0	1	1 冊	3,101	100,849	97,748		
	製本済特許	0	0	0	0 冊	0	88,612	88,612		
	加除法規類	0	0	42	42 冊	▲ 41	909	950		
	規格類	0	0	0	0 冊	13	1,103	1,090		
	点字資料 (タイトル)	0	0	0	(0) タイトル	(17)	(543)	(526)		
	点字資料 (冊数)	0	0	0	0 冊	21	2,994	2,973		
	計	291	465	82	838 冊	20,423	1,008,946	988,523		
	貸出文庫用図書	0	0	0	0 冊	1,152	18,052	16,900		
合計	291	465	82	838 冊	21,575	1,026,998	1,005,423			
その他の 紙資料	紙芝居	0	0	0	0 点	338	2,196	1,858		
	電話帳	0	0	541	541 点	130	750	620		
	地図(一枚もの)	9	869	0	878 点	▲ 2	8,000	8,002		
紙 以 外 の 資 料	視聴覚資料	カセットテープ	0	0	0	0 点	1	1,062	1,061	
		コンパクトディスク	0	0	0	0 点	178	13,201	13,023	
		ビデオテープ	0	35	0	35 点	115	5,186	5,071	
		ビデオディスク	0	0	0	0 点	0	2,231	2,231	
		計	0	35	0	35 点	294	21,680	21,386	
		貸出文庫用ビデオ	0	0	0	0 点	0	796	796	
	合計	0	35	0	35 点	294	22,476	22,182		
	マイクロ資料	マイクロフィルム	0	0	0	0 リール	118	47,669	47,551	
		マイクロフィッシュ	0	0	0	0 枚	0	26,977	26,977	
		計	0	0	0	0 点	118	74,646	74,528	
	CD-ROM(特許)	0	0	3,578	3,578 枚	▲ 3,578	2,110	5,688		
	視覚障害者 用 録音資料	カセットテープ	(タイトル)	(0)	(0)	(0)	0 タイトル	(63)	(2140)	(2077)
			(巻数)	0	0	0	0 巻	438	13,985	13,547
		DAISY図書	(タイトル)	(0)	(0)	(0)	0 タイトル	(41)	(41)	-
(巻数)			0	0	0	0 巻	41	41	-	
計		(タイトル)	(0)	(0)	(0)	0 タイトル	(104)	(2181)	(2077)	
		(巻数)	0	0	0	0 巻	479	14,026	13,547	

(3) 図書等主題部門別所蔵状況

(単位:冊)

階別・室別	資料別	和 書			洋 書			合 計			比率 (%)
		開架	閉架	小計	開架	閉架	小計	開架	閉架	小計	
1階	一般参考	4,076	5,294	9,370	796	2,299	3,095	4,872	7,593	12,465	1.53
	視聴覚	—	—	—	—	—	—	—	—	—	—
	児童図書	24,268	24,709	48,977	6,074	305	6,379	30,342	25,014	55,356	6.80
	視覚障害者	57	1	58	—	—	—	57	1	58	0.01
	小計	28,401	30,004	58,405	6,870	2,604	9,474	35,271	32,608	67,879	8.33
2階	新聞・雑誌	377	10	387	6	10	16	383	20	403	0.05
3階	人文科学	83,913	197,156	281,069	11,775	9,150	20,925	95,688	206,306	301,994	37.08
	社会科学	48,710	139,169	187,879	4,119	4,429	8,548	52,829	143,598	196,427	24.12
	地 域	26,884	19,250	46,134	37	10	47	26,921	19,260	46,181	5.67
	小計	159,507	355,575	515,082	15,931	13,589	29,520	175,438	369,164	544,602	66.87
4階	自然科学	39,902	107,336	147,238	6,400	4,822	11,222	46,302	112,158	158,460	19.46
	科学技術	493	317	810	1,687	544	2,231	2,180	861	3,041	0.37
	国 際	862	55	917	24,817	9,452	34,269	25,679	9,507	35,186	4.32
	図書館学	2,043	1,427	3,470	569	117	686	2,612	1,544	4,156	0.51
	小計	43,300	109,135	152,435	33,473	14,935	48,408	76,773	124,070	200,843	24.66
未配本	0	597	597	0	155	155	0	752	752	0.09	
合 計	231,585	495,321	726,906	56,280	31,293	87,573	287,865	526,614	814,479	100.0	
開閉架率(%)	31.9	68.1	—	64.3	35.7	—	35.3	64.7	—	—	
貸出文庫	0	18,052	18,052	0	0	0	0	18,052	18,052	—	
総 合 計	231,585	513,373	744,958	56,280	31,293	87,573	287,865	544,666	832,531	—	

\*移動図書館は平成11年度で終了、貸出文庫に蔵書を移管。

図書以外の部門所蔵数

平成14年3月31日現在

資料区分	製本済新聞・製本済雑誌等				製本済特許	規格類	加除法規			点字図書
	製本新聞	製本雑誌		国連文書			人文社会	地域	自然科学	
部 門	新聞雑誌	新聞雑誌	科学技術	国際						
冊数	6,673	84,599	7,481	2,096	88,612	1,103	786	24	99	2,994
うち和書	6,388	73,289	3,536	0	79,298	477	786	24	98	2,994
うち洋書	285	11,310	3,945	2,096	9,314	626	0	0	1	0
計		100,849			88,612	1,103		909		2,994

(4) 図書分類別所蔵状況

(単位:冊)

	和書			洋書			合計			比率 (%)	開架率 (%)
	開架	閉架	計	開架	閉架	計	開架	閉架	計		
総記	12,574	22,033	34,607	2,232	3,110	5,342	14,806	25,143	39,949	4.9	37.1
哲学・宗教	12,226	27,084	39,310	2,949	1,626	4,575	15,175	28,710	43,885	5.4	34.6
歴史・地誌	23,612	50,537	74,149	4,251	3,206	7,457	27,863	53,743	81,606	10.0	34.1
社会科学	55,262	130,334	185,596	14,900	5,247	20,147	70,162	135,581	205,743	25.3	34.1
自然科学	19,853	39,782	59,635	5,761	1,910	7,671	25,614	41,692	67,306	8.3	38.1
技術・家庭	19,877	51,595	71,472	5,602	2,862	8,464	25,479	54,457	79,936	9.8	31.9
産業	12,250	34,776	47,026	3,749	924	4,673	15,999	35,700	51,699	6.3	30.9
芸術	19,257	33,478	52,735	2,712	1,115	3,827	21,969	34,593	56,562	6.9	38.8
言語	6,019	8,450	14,469	1,487	1,449	2,936	7,506	9,899	17,405	2.1	43.1
文学	44,918	88,004	132,922	8,092	3,062	11,154	53,010	91,066	144,076	17.7	36.8
絵本	5,737	8,651	14,388	4,545	284	4,829	10,282	8,935	19,217	2.4	53.5
その他の図書	0	0	0	0	6,343	6,343	0	6,343	6,343	0.8	0
未配本図書	0	597	597	0	155	155	0	752	752	0.09	0
合計	231,585	495,321	726,906	56,280	31,293	87,573	287,865	526,614	814,479	100.0	35.3
開・閉架率	31.9	68.1	100	64.3	35.7	100	35.3	64.7	100	—	35

(5) 視聴覚資料ジャンル別所蔵状況

ア 音響資料

(単位:点)

ジャンル	カセットテープ	コンパクトディスク	合計	比率
交響曲等・器楽曲	0	2,949	2,949	20.7%
歌劇	0	229	229	1.6%
声楽曲等	1	659	660	4.6%
ジャズ	0	1,934	1,934	13.6%
ヴォーカル	2	3,337	3,339	23.4%
ロック	0	1,692	1,692	11.9%
カントリー・ラテン等	0	268	268	1.9%
映画音楽等	11	1,179	1,190	8.3%
邦楽・民族音楽	46	568	614	4.3%
演劇・演芸	192	53	245	1.7%
文学・語学	490	94	584	4.1%
効果音・その他	184	88	272	1.9%
児童・教材	136	151	287	2.0%
合計	1,062	13,201	14,263	100.0%

イ 映像資料

(単位:点)

ジャンル	ビデオテープ	レーザーディスク	合計	比率
総記	60	0	60	0.8%
哲学・宗教	53	6	59	0.8%
歴史・伝記	279	4	283	3.8%
地理・紀行	418	189	607	8.2%
社会科学	363	12	375	5.1%
自然科学	463	77	540	7.3%
技術・工学	213	9	222	3.0%
産業	130	25	155	2.1%
芸術・美術	247	58	305	4.1%
クラシック音楽	21	313	334	4.5%
ポピュラー音楽	48	467	515	6.9%
演劇・演芸	111	37	148	2.0%
洋画	797	712	1,509	20.3%
邦画	422	142	564	7.6%
記録映画	261	52	313	4.2%
アニメ・児童	753	78	831	11.2%
スポーツ・娯楽	385	48	433	5.8%
語学	52	1	53	0.7%
文学	110	1	111	1.5%
合計	5,186	2,231	7,417	100.0%

(6) 雑誌分類別所蔵状況 (平成14年3月31日現在)

(単位:タイトル)

	和	洋	計
総記	481	121	602
哲学・宗教	104	16	120
歴史・地誌	216	30	246
社会科学	1,628	275	1,903
自然科学	315	105	420
技術・家庭	1,208	245	1,453
産業	404	41	445
芸術	361	68	429
言語	33	8	41
文学	280	20	300
地域(A)	880	6	886
児童(J)	15	5	20
点字(T)	6	0	6
マイクロ	95	0	95
CD-ROM	1	0	1
合計	6,027	940	6,967

\*復刻版、および非継続の雑誌を含む

(7) 新聞形態別所蔵状況 (平成14年3月31日現在)

(単位:タイトル)

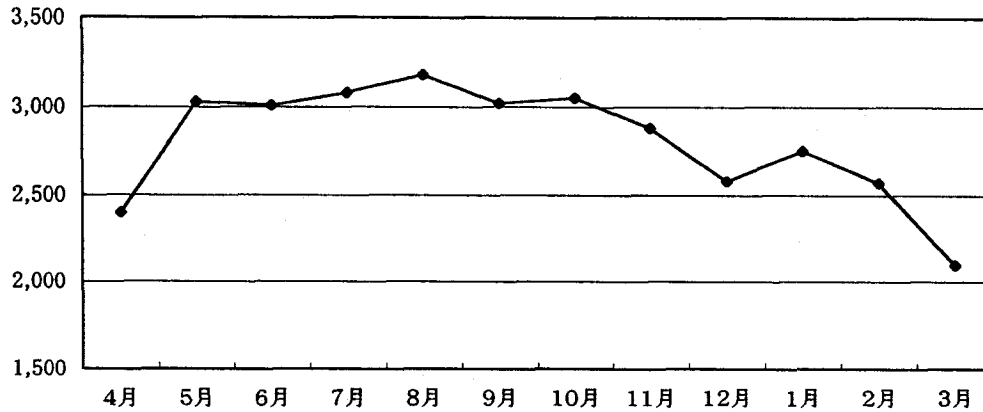
	和	洋	計
原紙版	82	1	83
縮刷版	31	1	32
復刻版	36	0	36
マイクロ版	28	0	28
点字版	1	0	1
合計	178	2	180

## 2 利用統計

### (1) 入館者数

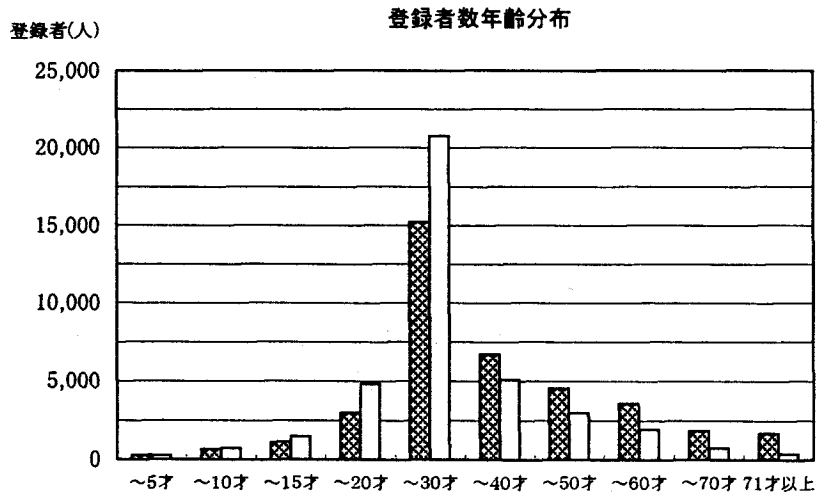
年月 項目	平成13年 4月	5月	6月	7月	8月	9月	10月	11月	12月	平成14年 1月	2月	3月	合計
開館日数(日)	24	22	25	24	26	23	24	23	21	22	22	13	269
入館者数(人)	57,513	66,629	75,199	73,901	82,746	69,430	73,221	66,206	54,144	60,531	56,550	27,252	763,322
1日平均(人)	2396	3029	3008	3079	3183	3019	3051	2879	2578	2751	2570	2096	2,837.6

1日平均入館者数



### (2) 登録者数 ア 年齢別

	(単位: 人)										合計	男女比
	~5才	~10才	~15才	~20才	~30才	~40才	~50才	~60才	~70才	71才以上		
男性	287	666	1,135	2,958	15,219	6,732	4,524	3,546	1,836	1,696	38,599	49.7%
女性	263	729	1,453	4,807	20,775	5,084	2,955	1,926	718	378	39,088	50.3%
合計	550	1,395	2,588	7,765	35,994	11,816	7,479	5,472	2,554	2,074	77,687	100.0%
年齢比	0.71	1.80	3.33	10.00	46.33	15.21	9.63	7.04	3.29	2.67	100%	



イ 地域別(町村は郡ごとにまとめた)

地域区分	地域名	人数	対人口比(%)	地域区分	地域名	人数	対人口比(%)
名古屋市	名古屋市	46,738	2.14	三 河	豊橋市	365	0.10
尾	一宮市	1,813	0.66		岡崎市	929	0.27
	瀬戸市	927	0.70		豊川市	118	0.10
	半田市	373	0.33		碧南市	100	0.15
	春日井市	1,993	0.68		刈谷市	494	0.37
	津島市	619	0.94		豊田市	778	0.22
	犬山市	502	0.69		安城市	444	0.27
	常滑市	195	0.39		西尾市	204	0.20
	江南市	843	0.86		蒲郡市	127	0.16
	尾西市	239	0.41		新城市	15	0.04
	小牧市	936	0.65		知立市	233	0.37
	稲沢市	1,158	1.15		高浜市	53	0.14
	東海市	519	0.52		幡豆郡	68	0.24
	大府市	478	0.63		額田郡	102	0.12
	知多市	457	0.56		西加茂郡	245	0.34
	尾張旭市	778	1.01		東加茂郡	60	0.33
	岩倉市	536	1.13		北設楽郡	6	0.04
豊明市	400	0.60	南設楽郡		4	0.02	
日進市	848	1.18	宝飯郡		62	0.10	
愛知郡	999	1.22	渥美郡		20	0.03	
西春日井郡	2,756	1.81	県外計	5,066	-		
丹羽郡	372	0.70	合計	77,687			
葉栗郡	201	0.64					
中島郡	260	0.71					
海部郡	2,706	1.04					
知多郡	548	0.34					

(3)個人館外貸出冊数  
ア 利用者数、貸出冊数

年月 項目	平成13年 4月	5月	6月	7月	8月	9月	10月	11月	12月
利用者数	10,413	11,260	12,167	13,145	13,654	11,797	12,048	11,899	10,555
貸出冊数	24,231	25,908	27,834	29,974	31,416	26,852	27,401	27,320	28,800
1日平均冊数	1,010	1,178	1,113	1,249	1,208	1,167	1,142	1,188	1,371

イ 分類別貸出冊数

(単位:冊)

年月 項目	和書	洋書	計	分類別	
				1日平均冊数	割合(%)
総記	9,228	27	9,255	34.4	2.95
哲学・宗教	15,860	141	16,001	59.5	5.11
歴史・地誌	28,095	139	28,234	105.0	9.01
社会科学	63,681	441	64,122	238.4	20.47
自然科学	28,384	203	28,587	106.3	9.13
技術家庭	35,739	136	35,875	133.4	11.45
産業	11,227	71	11,298	42.0	3.61
芸術	25,783	192	25,975	96.6	8.29
言語	7,228	97	7,325	27.2	2.34
文学	64,398	1,166	65,564	243.7	20.93
絵本	14,344	675	15,019	55.8	4.79
パンフレット	771	—	771	2.9	0.25
紙芝居	5,234	—	5,234	19.5	1.67
合計	309,972	3,288	313,260	1164.5	100.00

1日平均	1,152.3	12.2	1,164.5
------	---------	------	---------

(4) 貸出予約

年月 項目	平成13年 4月	5月	6月	7月	8月	9月	10月	11月	12月
予約冊数	325	411	450	525	516	430	470	503	493

\*購入希望は225件228冊あり、うち195冊購入した。購入した195冊のうち23冊は受付時に選定済み又は発注済みであった。

(5) 閉架書庫内資料利用冊数

年月 項目	平成13年 4月	5月	6月	7月	8月	9月	10月	11月	12月	
利用者数	3,386	4,113	4,443	4,792	4,579	4,180	4,555	4,754	4,132	
出納冊数	図書	5,930	7,044	7,626	8,571	8,184	7,462	8,570	8,762	7,840
	雑誌	3,415	3,898	3,671	3,553	3,941	3,484	3,544	3,469	2,854
	特許	1,104	2,237	1,409	472	1,106	835	785	1,404	628
	貴重書	63	60	34	40	93	40	45	122	34
計	10,512	13,239	12,740	12,636	13,324	11,821	12,944	13,757	11,356	

(6) 参考事務

年月 項目	平成13年 4月	5月	6月	7月	8月	9月	10月	11月	12月
口頭	1,877	1,576	2,127	1,956	2,701	2,188	2,107	1,912	1,688
電話	711	725	716	681	843	683	726	674	624
文書	139	170	177	150	181	128	204	200	126
計	2,727	2,471	3,020	2,787	3,725	2,999	3,037	2,786	2,438

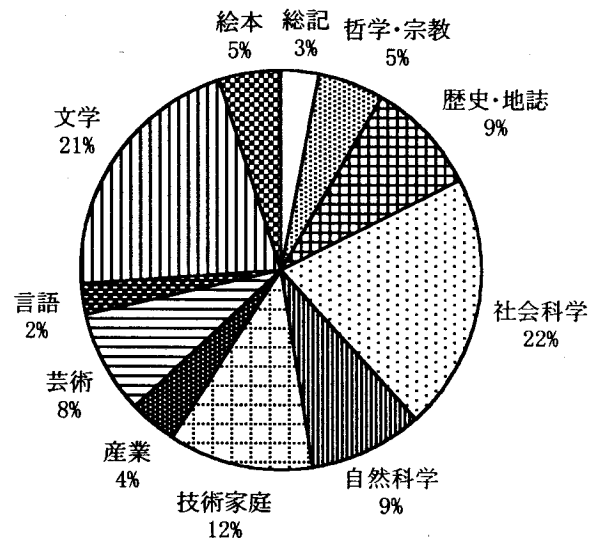
平成14年 1月	2月	3月	合計	一日平均
11,852	9,943	5,023	133,756	497.2 人
27,535	23,700	12,289	313,260	1164.5 冊
1,252	1,077	945	—	—

### ウ 部門別貸出数

(単位:冊)

	和書	洋書	計
一般参考	172	0	172
人文科学	122,056	1,318	123,374
社会科学	68,207	242	68,449
自然科学	70,566	332	70,898
児童図書	47,204	859	48,063
図書館学	1,170	7	1,177
国際資料	597	530	1,127
合計	309,972	3,288	313,260

分類別貸出比率



平成14年 1月	2月	3月	合計	一日平均
467	299	205	5,094	18.9 冊

平成14年 1月	2月	3月	合計	一日平均
4,673	3,196	1,656	48,459	180.1 人
8,577	5,876	2,762	87,204	324.2 冊
3,544	2,557	2,447	40,377	150.1 冊
1,273	1,825	475	13,553	50.4 冊
43	70	16	660	2.5 冊
13,437	10,328	5,700	141,794	527.1 冊

平成14年 1月	2月	3月	合計	一日平均
1,886	2,163	990	23,171	86.1 件
774	496	305	7,958	29.6 件
182	137	178	1,972	7.3 件
2,842	2,796	1,473	33,101	123.1 件

## (7) 複写枚数

	合計	一日平均
電子式複写	747,064	2,777.2 枚
マイクロ複写	14,468	53.8 枚
CD-ROM複写	592	2.2 枚
計	762,124	2,833.2 枚

## (8) 身体障害者への郵送貸出

		前年度実績
登録者数(平成14年3月末)	12	19人
利用者数	68	84人
利用冊数	144	191冊

## (9) CD-ROM(特許)利用状況

		前年度実績
利用者数	96	172人
利用枚数	2,542	2,292枚

CD-ROM(特許)の更新は平成10年度で終了。  
資料移管のため閲覧は平成14年3月20日で終了。

## (10) AV・マイクロ室利用状況

## ア 視聴覚資料

		(一日平均)	
映像	ビデオテープ	15,400	57.2点
	ビデオディスク	8,650	32.2点
	計	24,050	89.4点
音響	カセットテープ	127	0.5点
	コンパクトディスク	5,859	21.8点
	計	5,986	22.3点
合計	30,036	111.7点	

## イ マイクロ資料

		(一日平均)		前年度実績 (一日平均)	
新聞等	受付件数	946	3.5	1,039	3.9件
	リール数	6,005	22.3	5,030	18.8件
特許等	受付件数	4	0.0	23	0.1件
	リール数	6	0.0	2,218	8.3件
計	受付件数	950	3.5	1,062	4.0件
	リール数	6,011	22.3	7,248	27.0件

## (11) 視覚障害者資料室利用状況

## ア 貸出数

			前年度実績
有効登録者数		267	251人
点字資料	利用者数	166	192人
	タイトル数	201	196タイトル
	冊数	220	228冊
録音資料	利用者数	682	755人
	タイトル数	1,119	1,179タイトル
	巻数	7,276	7,405巻
合計	利用者数	848	947人
	タイトル数	1,320	1,375タイトル
	冊、巻数	7,496	7,628冊、巻

## イ 他館への貸出数

		前年度実績
点字資料	2	0タイトル
録音資料	137	209タイトル
合計	139	209タイトル

## ウ 他館からの借受数

		前年度実績
点字資料	25	22タイトル
録音資料	654	682タイトル
合計	679	704タイトル

## エ 対面朗読

		前年度実績
利用者数	108	161タイトル
朗読者数	120	159タイトル
朗読時間	249.83	381.67時間

朗読協力員数	68	68人
--------	----	-----



### 3 協力業務統計

#### (1) 協力貸出

ア 全体

	平成13年 4月	5月	6月	7月	8月	9月	10月	11月	12月	平成14年 1月	2月	3月	合計
貸出冊数	1,116	1,256	1,227	1,283	1,305	1,016	1,296	1,215	1,019	1,288	1,146	1,150	14,317 冊
うち県内	928	1,084	1,029	1,093	1,115	793	1,052	1,011	865	1,075	961	994	12,000 冊
うち県外	188	172	198	190	190	223	244	204	154	213	185	156	2,317 冊

#### イ 館別貸出冊数

市 町 村 名 (図 書 館 名)		冊数	前年度 実績
名 古 屋 市	○ 鶴舞中央	133	136
	○ 熱田	29	40
	北	4	16
	楠	6	11
	千種	99	67
	○ 天白	58	83
	富田	35	19
	○ 中川	27	55
	中村	23	47
	○ 西	33	25
	○ 東	68	82
	瑞穂	48	45
	○ 緑	133	141
	港	37	29
	南	24	18
名東	118	119	
○ 守山	52	52	
小計		927	985
尾 張 地 区	○ 一宮市	201	180
	○ 稲沢市	105	123
	○ 犬山市	207	150
	○ 岩倉市	178	150
	○ 大府市	283	103
	○ 尾張旭市	391	415
	○ 春日井市	287	274
	○ 江南市	93	76
	○ 小牧市	127	143
	○ 瀬戸市	399	241
	○ 知多市	241	208
	○ 津島市	112	59
	○ 東海市	200	158
	○ 常滑市	219	257
	○ 豊明市	263	191
	○ 日進市	362	373
	○ 半田市	271	231
	○ 尾西市	202	171
	○ 阿久比町	122	135
	○ 大口町	154	153
	○ 蟹江町	81	41
	○ 木曾川町	165	5
	○ 佐屋町	61	92
○ 師勝町	468	446	
○ 祖父江町	157	148	
○ 武豊町	76	93	
○ 東郷町	354	419	

市 町 村 名 (図 書 館 名)		冊数	前年度 実績
尾 張 地 区	○ 飛島村	14	0
	○ 長久手町	237	259
	○ 西春町	206	247
	○ 東浦町	109	72
	○ 扶桑町	254	224
	○ 美和町	179	179
	○ 弥富町	69	149
	小計	6,847	6,165
三 河 地 区	○ 安城市	268	229
	○ 岡崎市	455	294
	○ 蒲郡市	302	229
	○ 刈谷市	100	146
	○ 新城市	84	76
	○ 高浜市	185	176
	○ 知立市	196	133
	○ 豊川市	322	286
	○ 豊田市	230	181
	○ 豊橋市	237	248
	○ 西尾市	159	221
	○ 碧南市	122	129
	○ 渥美町	25	30
	○ 一色町	125	58
	○ 音羽町	64	19
	○ 吉良町	17	53
○ 幸田町	69	70	
○ 額田町	83	65	
○ 幡豆町	90	153	
○ 三好町	290	8	
小計	3,423	2,804	
公 民 館	○ 清洲町	238	—
	○ 佐織町	83	162
	○ 豊山町	0	3
	○ 西枇杷島町	37	32
	○ 春日町	63	85
	○ 御津町	68	103
	○ 設楽町	17	1
	○ 田原町	93	30
	○ 津具村	11	6
	○ 一宮町	42	136
小計	652	558	
県内大学図書館		91	48
県内その他(注1)		60	102
県内合計		12,000	10,662
県外公共図書館		2,313	1,909
県外その他(注2)		4	—
県外合計		2,317	1,909
総計		14,317	12,571

○印はAICHI・LLネット接続館

(注1) 県内における公共図書館・公民館図書室以外の施設

(注2) 県外大学図書館、専門図書館等公共図書館以外の施設

ウ 県外公共図書館 県別貸出冊数

No.	県名	合計	主な貸出館	
			館名	冊数
1	北海道	24	北海道立図書館	2
2	青森	14	青森県立図書館	13
3	岩手	23	岩手県立図書館	14
4	宮城	56	宮城県図書館 仙台市図書館	8 22
5	秋田	4	秋田県立図書館	4
6	山形	10	山形県立図書館	3
7	福島	26	郡山市中央図書館	15
8	茨城	2	茨城県立図書館	1
9	栃木	16	栃木県立図書館	6
10	群馬	15	群馬県立図書館	7
11	埼玉	11	埼玉県立図書館	9
12	千葉	36	千葉県立図書館	27
13	東京	14		
14	神奈川	15	神奈川県立図書館	12
15	新潟	88	新潟県立図書館 新潟市立図書館 上越市立高田図書館	1 43 20
16	富山	114	富山県立図書館	92
17	石川	38	石川県立図書館	11
18	福井	94	福井県立図書館 敦賀市立図書館	34 35
19	山梨	61	山梨県立図書館 竜王町立図書館	4 44
20	長野	125	飯田市立中央図書館 伊那市立図書館 塩尻市立図書館	58 19 13
21	岐阜	569	岐阜県図書館 高山市図書館 可児市立図書館 関市立図書館 恵那市図書館 郡上八幡総合文化センター 大垣市立図書館 古川町立図書館 瑞浪市民図書館 中津川市立図書館 各務原市立中央図書館 中山道みたび館	142 71 59 52 43 32 27 22 21 19 17 10

No.	県名	合計	主な貸出館	
			館名	冊数
22	静岡	122	静岡県立中央図書館 磐田市立図書館 静岡市立図書館 沼津市立図書館 富士宮市立中央図書館	14 24 19 14 11
24	三重	319	三重県立図書館 ふるさと多度文学館 名張市立図書館 鵜殿村立図書館 津市図書館 四日市市立図書館 伊勢市立図書館 亀山市立図書館	103 51 33 33 16 14 14 12
25	滋賀	65	滋賀県立図書館 大津市立図書館	11 14
26	京都	18	京都府立図書館	13
27	大阪	53	大阪府立図書館	11
28	兵庫	23		
29	奈良	40	奈良県立奈良図書館	3
30	和歌山	4		
31	鳥取	3	鳥取県立図書館	2
32	島根	16	島根県立図書館	7
33	岡山	89	岡山県総合文化センター 総社市立図書館	56 12
34	広島	7	広島県立図書館	2
35	山口	40	宇部市立図書館	17
36	徳島	12	徳島県立図書館	12
38	愛媛	35	愛媛県立図書館 新居浜市立別子銅山記念図書館	8 25
39	高知	5	高知県立図書館	5
40	福岡	52	福岡県立図書館 福岡市立博多図書館	19 17
41	佐賀	8		
42	長崎	30	長崎県立長崎図書館	24
43	熊本	5	熊本県立図書館	4
44	大分	2	大分県立図書館	2
45	宮崎	7	宮崎県立図書館	7
47	沖縄	3	沖縄県立図書館	3

総計 2,313

(2) 他館からの借受冊数

	前年度実績	
申込件数	237	272 件
借受冊数	494	348 冊

(うち国会図書館)	47	47 冊
(うち岐阜県図書館)	17	24 冊
(うち三重県図書館)	33	31 冊

(3) 他館から依頼された複写

	前年度実績	
申込件数	96	114 件
複写枚数	3,234	2,891 件

(4) 他館に依頼した複写

	前年度実績	
申込件数	340	61 件

## (5) 市町村間相互貸借冊数

館名	貸方	借方	館名	貸方	借方	館名	貸方	借方
名古屋市鶴舞中央図書館	660	21	豊明市立図書館	10	26	安城市中央図書館	77	107
名古屋市西図書館	22	0	日進市立図書館	3	61	岡崎市立図書館	36	28
名古屋市熱田図書館	3	0	半田市立図書館	51	251	蒲郡市立図書館	0	33
名古屋市南図書館	5	0	尾西市立図書館	6	39	刈谷市中央図書館	15	3
名古屋市東図書館	0	0	阿久比町立図書館	8	8	新城図書館	0	0
名古屋市中村図書館	14	3	大口町立図書館	22	57	高浜市立図書館	26	91
名古屋市港図書館	13	0	蟹江町立図書館	7	32	知立市図書館	13	179
名古屋市北図書館	9	0	木曾川町立図書館	0	0	豊川市中央図書館	65	69
名古屋市千種図書館	8	16	佐屋町立図書館	2	20	豊田市中央図書館	305	102
名古屋市瑞穂図書館	8	2	師勝町図書館	33	237	豊橋市中央図書館	377	46
名古屋市中川図書館	10	0	祖父江町中央図書館	14	18	西尾市立図書館	2	61
名古屋市守山図書館	10	6	武豊町立図書館	28	33	碧南市民図書館	61	79
名古屋市緑図書館	15	0	東郷町立図書館	1	75	渥美町立図書館	0	1
名古屋市名東図書館	3	12	長久手町中央図書館	29	212	一色学びの館	35	43
名古屋市天白図書館	0	5	西春町図書館	11	223	音羽町図書館	1	0
名古屋市富田図書館	3	2	東浦町中央図書館	35	60	吉良町立図書館	0	4
名古屋市楠図書館	5	0	扶桑町図書館	1	69	幸田町立図書館	10	19
一宮市立豊島図書館	70	83	平和町立図書館	0	0	額田町立図書館	0	35
稲沢市立図書館	0	5	美浜町図書館	0	0	幡豆町立図書館	3	29
犬山市立図書館	73	126	美和町図書館	10	186	三好町立中央図書館	1	12
岩倉市図書館	1	39	弥富町立図書館	0	15	赤羽根町文化ホール	0	0
大府市中央図書館	107	139	飛島村図書館	0	1	一宮町文化会館図書室	0	0
尾張旭市立図書館	17	216	大治町立公民館	0	0	小坂井町中央公民館	0	0
春日井市立図書館	843	85	清洲町民センター	0	0	設楽町民図書館	0	0
江南市立図書館	5	12	佐織町中央公民館	0	0	田原町生涯学習センター建設準備室	0	54
小牧市立図書館	61	96	七宝町公民館	0	0	東栄町総合社会教育文化施設	0	0
瀬戸市立図書館	687	261	新川町教育委員会	0	0	鳳来町教育委員会	0	1
知多市立図書館	47	53	豊山町社会教育センター	0	0	御津町文化会館図書室	0	1
津島市市立図書館	21	150	にしび創造センター	0	0	つぐグリーンプラザ	0	2
東海市立中央図書館	75	95	春日町中央公民館	0	12	富山村教育委員会	0	0
常滑市立図書館	71	103	十四山村公民館	0	0	豊根村教育委員会	0	0

合計	4,164	4,164
----	-------	-------

\*愛知県図書館を經由して通函で搬送したもののみを計上した。

#### 4 受入・利用の推移(平成4～13年度)

##### (1) 年度別所蔵状況

(各年度3月31日現在の数値)

		平成4年度	平成5年度	平成6年度	平成7年度	平成8年度	平成9年度	平成10年度	平成11年度	平成12年度	平成13年度		
図 書 等	図書(和書)	539,799	566,568	592,437	615,420	639,485	664,294	685,257	696,876	710,013	726,906	冊	
	図書(洋書)	76,453	78,409	80,190	81,459	83,281	84,722	85,846	86,668	87,137	87,573	冊	
	小計	616,252	644,977	672,627	696,879	722,766	749,016	771,103	783,544	797,150	814,479	冊	
	製本雑誌・製本済新聞	67,146	73,223	77,371	81,618	85,574	89,638	92,766	94,165	97,748	100,849	冊	
	製本済特許	70,591	74,641	77,652	80,492	84,070	86,382	87,889	88,517	88,612	88,612	冊	
	加除法規類	1,572	1,584	1,584	1,597	1,978	2,019	1,028	990	950	909	冊	
	規格類							1,064	1,089	1,090	1,103	冊	
	点字資料(タイトル)	(301)	(320)	(344)	(352)	(392)	(414)	(448)	(486)	(526)	(543)	タイトル	
	点字資料(冊数)	1,958	1,997	2,038	2,153	2,319	2,550	2,724	2,895	2,973	2,994	冊	
	計	759,903	798,982	833,971	865,598	899,710	932,823	957,595	971,200	988,523	1,008,946	冊	
	貸出文庫用図書	19,314	18,507	17,874	17,342	16,294	15,191	14,151	15,523	16,900	18,052	冊	
	合計	779,217	817,489	851,845	882,940	916,004	948,014	971,746	986,723	1,005,423	1,026,998	冊	
	紙 資 料 其 他 の	紙芝居	1,357	1,424	1,480	1,603	1,774	1,838	1,858	1,860	1,858	2,196	点
電話帳		709	710	656	624	605	606	615	611	620	750	点	
地図(一枚もの)		7,833	7,833	7,762	7,921	7,975	7,970	7,981	7,998	8,002	8,000	点	
紙 以 外 の 資 料	視 聴 覚 資 料	カセットテープ	973	980	986	988	1,022	1,061	1,061	1,061	1,061	1,062	点
		コンパクトディスク	9,052	9,957	10,862	11,322	11,844	12,380	12,701	12,885	13,023	13,201	点
		ビデオテープ	2,046	2,379	2,940	3,468	3,898	4,432	4,798	4,958	5,071	5,186	点
		ビデオディスク	1,650	1,909	2,095	2,183	2,187	2,213	2,231	2,232	2,231	2,231	点
		計	13,721	15,225	16,883	17,961	18,951	20,086	20,791	21,136	21,386	21,680	点
		貸出文庫用ビデオ	160	260	365	456	541	624	710	796	796	796	点
	合計	13,881	15,485	17,248	18,417	19,492	20,710	21,501	21,932	22,182	22,476	点	
	マイ ク ロ 資 料	マイクロフィルム	35,325	39,058	42,649	45,986	46,213	46,739	47,186	47,398	47,551	47,669	リール
		マイクロフィッシュ	24,953	24,953	25,006	25,187	25,397	25,727	25,727	25,745	26,977	26,977	枚
		計	60,278	64,011	67,655	71,173	71,610	72,466	72,913	73,143	74,528	74,646	点
CD-ROM(特許)	75	859	1,735	2,817	3,694	4,669	5,664	5,688	5,688	2,110	枚		
視 覚 障 害 者 用 録 音 資 料	(タイトル)	(1,449)	(1,612)	(1,668)	(1,737)	(1,842)	(1,890)	(1,967)	(2,023)	(2,077)	(2,181)	タイトル	
	(巻数)	9,609	10,574	10,892	11,374	11,972	12,368	12,801	13,187	13,547	14,026	巻	

\* 貸出文庫用図書欄は平成11年度までは移動図書館用図書数。(2)資料受入状況推移も同じ。

(2) 資料受入状況推移 (逐次刊行物については別表)

		平成4年度	平成5年度	平成6年度	平成7年度	平成8年度	平成9年度	平成10年度	平成11年度	平成12年度	平成13年度		
図書等	図書(和書)	28,577	27,051	26,261	23,735	24,886	25,993	21,716	12,567	14,005	17,687	冊	
	図書(洋書)	2,232	1,988	1,786	1,276	1,850	1,473	1,135	830	486	437	冊	
	小計	30,809	29,039	28,047	25,011	26,736	27,466	22,851	13,397	14,491	18,124	冊	
	製本雑誌・製本済新聞・製本済特許	9,305	10,127	7,159	7,087	7,534	6,760	4,635	2,027	3,678	3,102	冊	
	点字資料(タイトル)	(44)	(19)	(24)	(8)	(40)	(22)	(34)	(38)	(40)	(17)	タイトル	
	点字資料(冊数)	58	39	41	115	166	231	174	171	78	21	冊	
	計	40,172	39,205	35,247	32,213	34,436	34,457	27,660	15,595	18,247	21,247	冊	
	貸出文庫用図書	2,614	2,307	2,168	2,080	1,809	1,571	1,606	1,373	1,377	1,152	冊	
	合計	42,786	41,512	37,415	34,293	36,245	36,028	29,266	16,968	19,624	22,399	冊	
	紙以外の資料	紙芝居	195	67	56	132	194	61	190	167	1	338	点
電話帳		709	710	656	624	605	606	615	611	512	671	点	
地図(一枚もの)		2,186	702	610	1,291	413	672	990	273	1,726	876	点	
紙以外の資料	視聴覚資料	カセットテープ	14	7	6	2	34	39	0	0	0	1	点
		コンパクトディスク	862	905	905	460	522	536	321	185	139	178	点
		ビデオテープ	370	333	561	528	430	534	460	221	202	150	点
		ビデオディスク	284	259	186	88	4	26	22	1	0	0	点
		計	1,530	1,504	1,658	1,078	990	1,135	803	407	341	329	点
		貸出文庫用ビデオ	83	100	105	91	85	84	86	86	0	0	点
	合計	1,613	1,604	1,763	1,169	1,075	1,219	889	493	341	329	点	
	マイクロ資料	マイクロフィルム	4,288	3,733	3,591	3,337	227	526	447	212	153	118	リール
		マイクロフロッピー	32	0	53	181	210	330	0	18	1,232	0	枚
		計	4,320	3,733	3,644	3,518	437	856	447	230	1,385	118	点
CD-ROM(特許)	75	784	876	1,082	877	975	995	24	0	0	枚		
視覚障害者用録音資料	(タイトル)	(113)	(159)	(56)	(69)	(105)	(48)	(77)	(56)	(54)	(104)	タイトル	
	(巻数)	823	965	318	482	598	396	433	386	360	479	巻	

逐次刊行物受入数推移

	平成5年度	平成6年度	平成7年度	平成8年度	平成9年度	平成10年度	平成11年度	平成12年度	平成13年度	平成14年度	
新聞	180	183	177	178	179	172	110	85	79	78	タイトル
雑誌	4,016	3,919	3,708	3,655	3,588	3,452	3,031	2,744	2,641	2,657	タイトル
特許・規格類	81	91	80	67	66	65	24	2	2	2	タイトル
加除法規追録	36	34	33	38	39	39	31	12	12	11	タイトル

\*特許(特許公開公報・実用新案等)は平成10年度で更新中止

(3) 利用状況推移

ア 入館者数推移

	平成4年度	平成5年度	平成6年度	平成7年度	平成8年度	平成9年度	平成10年度	平成11年度	平成12年度	平成13年度	
入館者数	1,076,000	1,073,000	1,018,000	984,900	923,593	888,242	900,254	809,180	747,121	763,322	人

イ 一般・児童別年度別登録者数推移(該当年度に新規または更新登録手続きをした人の数)

	平成4年度	平成5年度	平成6年度	平成7年度	平成8年度	平成9年度	平成10年度	平成11年度	平成12年度	平成13年度	
児童	4,408	4,251	5,801	4,450	3,402	3,095	2,956	2,319	2,195	1,879	人
一般	28,011	28,433	36,464	34,940	30,844	31,051	29,941	25,837	23,988	21,469	人
合計	32,419	32,684	42,265	39,390	34,246	34,146	32,897	28,156	26,183	23,348	人

ウ 一般・児童別年度別貸出冊数推移

	平成4年度	平成5年度	平成6年度	平成7年度	平成8年度	平成9年度	平成10年度	平成11年度	平成12年度	平成13年度	
児童	135,859	125,457	106,119	90,031	78,462	67,957	62,338	47,816	50,137	48,063	冊
一般	406,908	453,883	463,728	462,232	430,205	404,495	389,631	330,979	290,490	265,197	冊
合計	542,767	579,340	569,847	552,263	508,667	472,452	451,969	378,795	340,627	313,260	冊

エ 分類別年度別貸出冊数推移

	平成4年度	平成5年度	平成6年度	平成7年度	平成8年度	平成9年度	平成10年度	平成11年度	平成12年度	平成13年度	
総記	16,723	17,928	19,250	19,482	17,435	15,786	15,092	12,591	10,557	9,255	冊
哲学・宗教	24,481	27,285	26,566	26,292	24,014	23,042	22,342	19,437	17,557	16,001	冊
歴史・地誌	39,776	47,390	47,538	49,092	46,659	44,271	42,749	35,709	32,304	28,234	冊
社会科学	90,232	104,027	108,636	110,376	102,302	94,553	91,207	77,531	68,729	64,122	冊
自然科学	45,010	48,738	47,821	47,777	44,629	41,009	39,868	34,724	30,924	28,587	冊
技術・家庭	48,389	53,796	54,279	55,690	51,888	49,584	47,706	43,417	38,846	35,875	冊
産業	16,730	18,657	19,342	19,322	17,642	16,809	16,872	14,169	12,143	11,298	冊
芸術	50,576	52,935	52,274	49,396	43,511	40,134	38,573	32,429	27,788	25,975	冊
語学	13,220	14,361	14,121	14,086	13,046	11,641	10,318	8,801	7,905	7,325	冊
文学	144,375	146,623	141,774	130,432	121,309	111,650	104,858	82,455	72,994	65,564	冊
絵本	42,424	37,714	30,767	24,254	21,093	19,306	18,839	13,946	14,665	15,019	冊
紙芝居	10,494	9,520	7,074	5,681	4,578	4,003	2,929	1,489	5,301	5,234	冊
パンフレット	337	366	405	383	561	664	616	2,097	914	771	冊
合計	542,767	579,340	569,847	552,263	508,667	472,452	451,969	378,795	340,627	313,260	冊

オ 書庫内資料利用冊数推移

	平成4年度	平成5年度	平成6年度	平成7年度	平成8年度	平成9年度	平成10年度	平成11年度	平成12年度	平成13年度		
利用者数	47,677	56,379	65,084	62,575	59,375	56,292	56,203	53,033	51,288	48,459	人	
出納冊数	図書	87,065	107,164	125,736	120,638	112,452	107,115	105,922	98,120	93,150	87,204	冊
	雑誌	21,288	25,432	27,388	28,394	33,382	35,288	41,420	43,187	39,684	40,377	冊
	特許	18,942	27,893	38,203	40,242	37,160	39,622	35,874	23,156	13,732	13,553	冊
	貴重書	701	798	620	612	607	481	570	603	508	660	冊
	計	127,996	161,287	191,947	189,886	183,601	182,506	183,786	165,066	147,074	141,794	冊

\*縮刷版は、H12年度より全て開架。H11年度以前の出納は「雑誌」として計上した。

カ AV利用状況推移

	平成4年度	平成5年度	平成6年度	平成7年度	平成8年度	平成9年度	平成10年度	平成11年度	平成12年度	平成13年度		
映像	ビデオテープ	19,107	17,461	17,337	17,309	17,307	17,644	17,893	16,634	16,143	15,400	点
	ビデオディスク	11,612	11,407	11,300	10,591	9,661	8,938	8,241	7,726	8,736	8,650	点
	計	30,719	28,868	28,637	27,900	26,968	26,582	26,134	24,360	24,879	24,050	点
音響	カセットテープ	798	536	424	329	250	257	281	235	216	127	点
	コンパクトディスク	10,115	9,546	9,177	8,000	6,582	5,837	6,412	5,549	5,805	5,859	点
	計	10,913	10,082	9,601	8,329	6,832	6,094	6,693	5,784	6,021	5,986	点
合計	41,632	38,950	38,238	36,229	33,800	32,676	32,827	30,144	30,900	30,036	点	

キ 複写利用状況推移

	平成4年度	平成5年度	平成6年度	平成7年度	平成8年度	平成9年度	平成10年度	平成11年度	平成12年度	平成13年度	
電子式複写	702,963	859,210	987,888	1,028,764	1,074,293	1,034,987	1,011,146	883,593	785,928	747,064	枚
マイクロ複写	8,825	8,506	8,159	11,311	12,269	14,889	16,495	12,558	16,804	14,468	枚
CD-ROM複写	447	19,823	50,260	49,800	47,133	42,922	41,485	12,516	2,449	592	枚
合計	712,235	887,539	1,046,307	1,089,875	1,133,695	1,092,798	1,069,126	908,667	805,181	762,124	枚

ク 参考事務(レファレンス)推移

	平成4年度	平成5年度	平成6年度	平成7年度	平成8年度	平成9年度	平成10年度	平成11年度	平成12年度	平成13年度	
口 頭	25,420	32,569	29,072	30,888	23,252	23,533	20,647	19,826	24,507	23,171	件
電 話	13,171	14,652	15,061	14,328	10,224	8,303	8,876	10,439	11,350	7,958	件
文 書	989	1,226	1,480	1,489	1,635	2,107	2,064	2,112	2,216	1,972	件
合計	39,580	48,447	45,613	46,705	35,111	33,943	31,587	32,377	38,073	33,101	件

ケ 協力貸出冊数推移


	平成4年度	平成5年度	平成6年度	平成7年度	平成8年度	平成9年度	平成10年度	平成11年度	平成12年度	平成13年度	
協力貸出冊数	4,491	7,096	10,711	13,847	14,778	15,310	14,946	13,273	12,571	14,317	冊
うち県外図書館	442	822	1,017	1,098	1,478	1,818	2,106	2,119	1,909	2,317	冊
県外図書館割合	9.8	11.6	9.5	7.9	10.0	11.9	14.1	16.0	15.2	16.2	%

事業年報 平成14年度版  
(平成13年度事業報告書)

平成14年6月28日発行

編集・発行 愛知芸術文化センター愛知県図書館  
〒460-0001 名古屋市中区三の丸一丁目9-3  
電話(052)212-2323 FAX(052)212-3674

印刷 マツモト印刷株式会社  
〒453-0856 名古屋市中村区並木1-301  
電話(052)411-4863 FAX(052)413-0648



**EXPO**  
2005 AICHI