

# 電子書籍サービスKinoDen クイックガイド



## 1 愛知県図書館のMyライブラリからKinoDenにアクセス

県図書館のホームページから、[Myライブラリ](#)にログインします。

※県図書館の利用カードとパスワードが必要です。

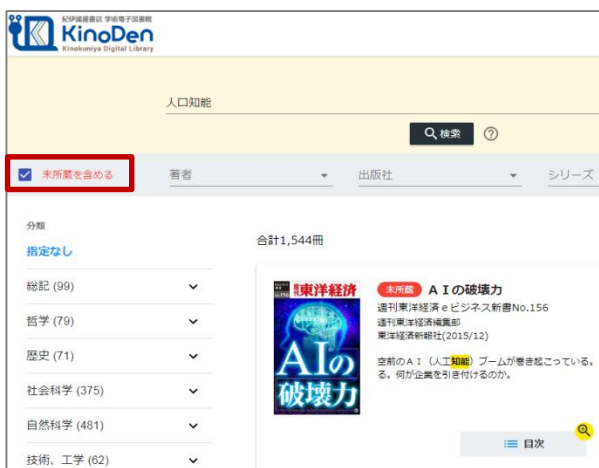
「KinoDen」のリンクをクリックすると、KinoDenにアクセスすることができます。



## 2 読みたい本を探す

一冊を通して読めるコンテンツのみ検索したい場合は、「未所蔵を含める」のチェックを外して下さい。

「未所蔵を含める」にチェックを入れると、県図書館で所蔵していない電子書籍を検索、試し読みができます。



未所蔵を含める

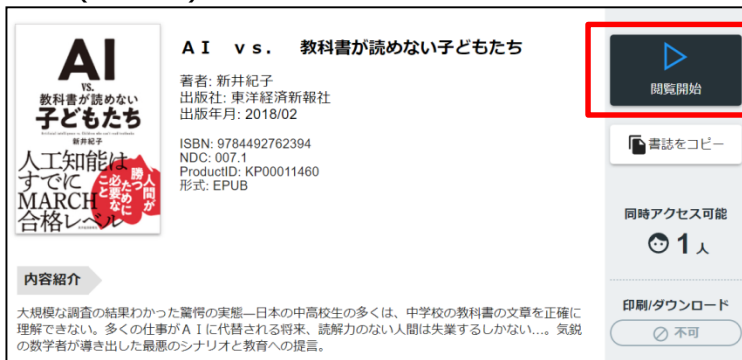


所蔵タイトルのみ

## 3 本をひらく

「閲覧開始」をクリック・タップするとビューワが開き、本を読むことができます。

(パソコン)

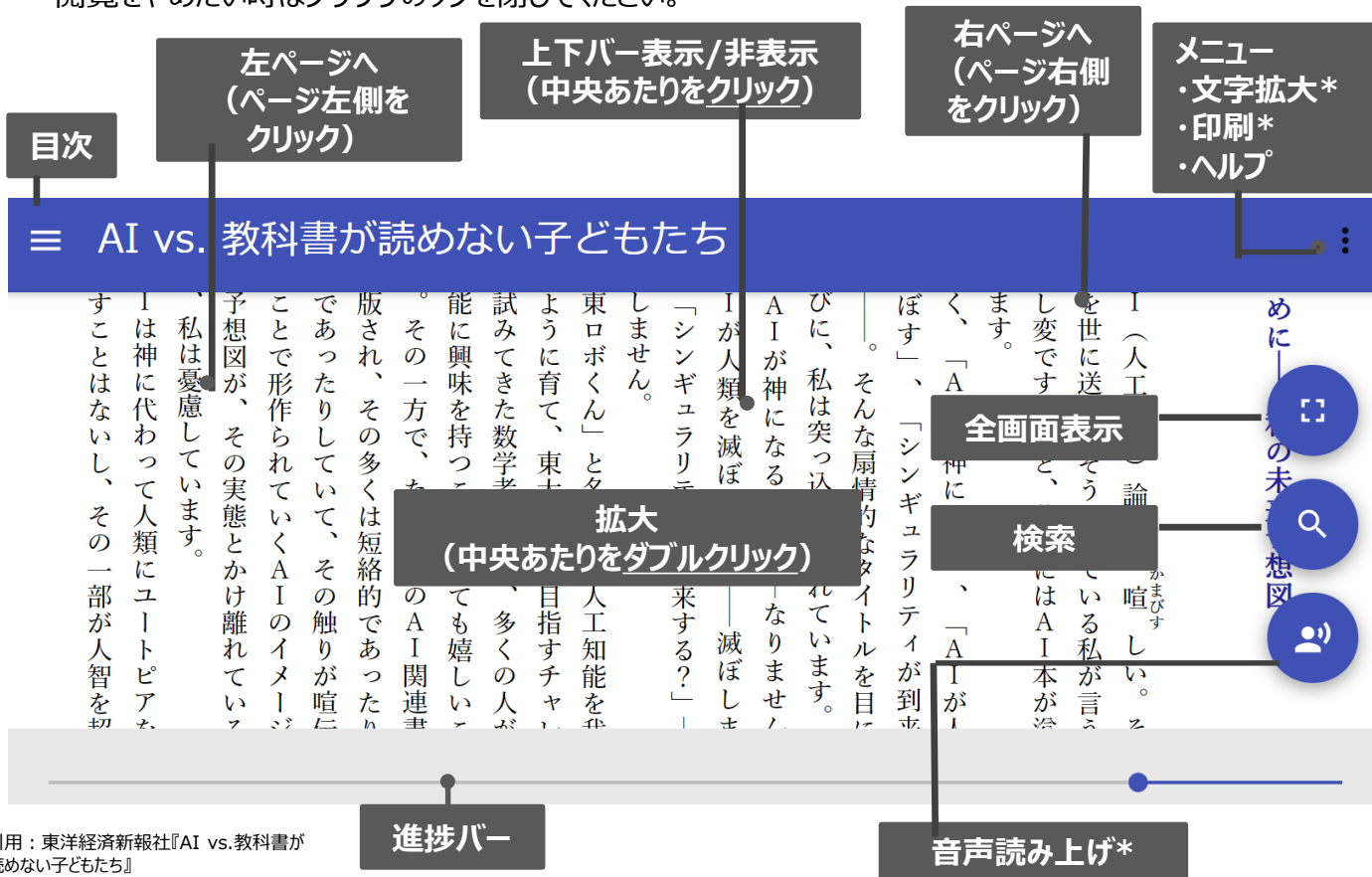


(スマートフォン)



### 3 本を読む

ビューワの操作方法は以下のとおりです。\*マークがついている項目は、対象コンテンツのみ有効です。閲覧をやめたい時はブラウザのタブを閉じてください。



※スマートフォンで閲覧している場合は、クリックするところをタップしてください。

### 4 その他の操作

- ・15分間何も操作がないとセッションが終了します。続けて読みたい場合は「再開」を押してください。



- ・同時アクセスの制限を超えると以下のメッセージが表示されます。しばらく時間をおいてから改めてアクセスしてください。



#### 推奨環境

- Windows  
Google Chrome  
Mozilla Firefox  
Microsoft Edge

- Mac  
Google Chrome  
Mozilla Firefox  
Safari

- iOS  
Safari

- Android  
Google Chrome

※Internet Explorerの利用は避けてください。